





# الجذور لتداول الأوراق المالية THE ROOTS

تقرير التحليل الفني



الأحد 10 مايو 2026

## نظرة عامة لأداء سوق الأسهم

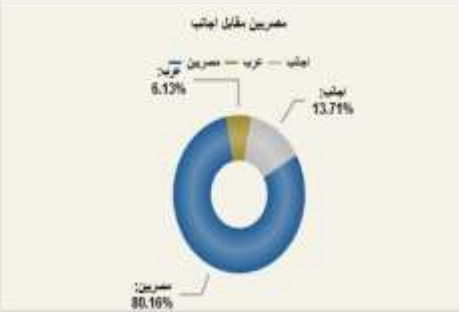
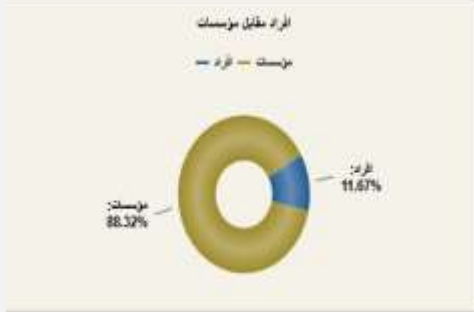
SHARIA	EGX35	EGX100	EGX70	EGX30	قيمة التداول	الخاسرون	الرابحون	عدد المتداول
5,759	5,876	20,206	14,500	53,605	13.8 مليار	88	156	260



الشركات الأكثر ارتفاعاً		
10.62%	22.09	القاهرة للاستثمار
10.05%	33.50	اوراسكوم للتنمية
9.22%	3.20	ركاز القابضة
9.00%	23	شيني
8.95%	10.96	الفنار



الشركات الأكثر انخفاضاً		
6.57%	128	مطاحن شمال القاهرة
6.21%	4.53	القلعة
6.21%	8.30	جنوب الوادي
5.75%	280	مطاحن جنوب القاهرة
5.31%	107.3	مطاحن مصر الوسطى



الشركات الأعلى في قيم التداول		
6.21%	4.53	القلعة
2.46%	141.6	البنك التجاري
0.05%	98.15	طلعت مصطفى
4.45%	20.53	فوري
10.05%	33.50	اوراسكوم للتنمية

صافي القيمة بالجنية	بيع	شراء	فئات المستثمرين
1,688,267,929	68,101,301,055	69,789,568,984	المصريين
2,499,541,655	6,309,772,746	3,810,231,091	العرب
811,273,725	10,889,890,384	11,701,164,110	الأجانب
صافي القيمة بالجنية	بيع	شراء	فئات المستثمرين
233,389,728	10,103,342,924	9,869,953,196	أفراد
233,389,728	75,197,621,262	75,431,010,990	مؤسسات



# الجذور لتداول الأوراق المالية THE ROOTS

مدير إدارة التحليل الفني  
سامح العقيلي (CETA - CFTe)



# الجذور لتداول الأوراق المالية THE ROOTS

تقرير التحليل الفني

الأحد 10 مايو 2026

مؤشر EGX30 53,605 ↑ 1,047 : 1.99%



صاعد

الاتجاه

52,900

دعم 1

51,000

دعم 2

52,900

مقاومة 1

—

مقاومة 2

51,000

حماية الأرباح

- استطاع المؤشر في نهاية تعاملات الأسبوع الماضي من اختراق منطقة المقاومة الهامة 53,000 محققاً مستويات تاريخية جديدة بوصوله الى مستوى 54,045 ليغلق في النهاية مستقراً عند مستوى 53,605.
- ينصح بالاستمرار في مراقبة مستوى 53,000 بعناية, ففي حالة التأكد من اختراق المؤشر لمستوى 53,000 والاستقرار اعلى هذه المنطقة بالإغلاق اعلى هذه المنطقة بيومين, ستكون إشارة إيجابية هامة على بداية موجة صعود جديدة للمؤشر مستهدفاً بها مستوى 56,000 ثم 57,800 كأولى المستهدفات المتوقعة على المدى القصير.
- وفي حالة التأكد من استقرار المؤشر اعلى مستوى 53,000 ستكون إشارة إيجابية, وينصح بالاحتفاظ والاعتماد على استغلال الانخفاضات في إضافة المراكز للاستمرار في المتاجرة خلال موجة الصعود الجديدة للمؤشر الى المستهدفات المتوقعة.
- اما في حالة عودة المؤشر للاستقرار اسفل مستوى 53,000 و 52,800 ستكون مؤشر لعودة المؤشر لمنطقة المتاجرة السابقة بين مستويي 53,000 و 51,500 مرة أخرى, مع ضرورة مراقبة مستوى حماية الأرباح 51,000 بعناية.



الجذور لتداول الأوراق المالية  
THE ROOTS

مدير إدارة التحليل الفني

سامح العقيلي (CETA - CFTe)



# الجذور لتداول الأوراق المالية THE ROOTS

تقرير التحليل الفني

الأحد 10 مايو 2026

مؤشر EGX70 14,500 ↑ 101 : 0.70%



صاعد	الاتجاه
14,450	دعم 1
14,100	دعم 2
14,525	مقاومة 1
—	مقاومة 2
14,250	حماية الأرباح

- استمر المؤشر في الصعود محققاً مستويات تاريخية جديدة بوصوله الى مستوى 14,526 ليغلق في النهاية مرتفعاً عند مستوى 14,500.
- استقرار المؤشر اعلى مستويي 14,400 و 14,250 هام على المدى القصير جداً يحافظ على إيجابية أداء المؤشر على المدى القصير جداً، ومتوقع بالاستقرار اعلى هذه المستويات الاستمرار في موجة الصعود الحالية مستهدفاً مستوى 14,650 كمستهدف أول على المدى القصير.
- وباستقرار المؤشر اعلى مستوى 14,400 ينصح بالاحتفاظ والاستمرار في المتاجرة خلال موجة الصعود الحالية للمؤشر الى المستهدف المتوقع حول 14,650، مع ضرورة مراقبة مستوى حماية الأرباح الحالية للمؤشر اسفل مستوى 14,250 بعناية.



الجذور لتداول الأوراق المالية  
THE ROOTS

مدير إدارة التحليل الفني  
سامح العقيلي (CETA - CFTe)



# الجذور لتداول الأوراق المالية THE ROOTS

تقرير التحليل الفني

الأحد 10 مايو 2026

حماية الأرباح	مستهدف متوقع	النصيحة	المقاومة		الدعم		آخر سعر	الاتجاه	الأسهم
			الثاني	الأول	الثاني	الأول			
137	144	مراقبة	144	141	134	137	141.6	صاعد	البنك التجاري
95	110	شراء الانخفاضات	—	100	95.50	97.50	98.15	صاعد	طلعت مصطفى
28.25	31	شراء الانخفاضات	31	30	28.40	29.20	29.65	صاعد	مجموعة أي أف جي
19	20.70	مناجرة	21.60	20.70	19	19.90	19.43	صاعد	فوري
20.80	23.50	شراء الانخفاضات	23.50	22.30	20.85	21.60	22.20	صاعد	اي فاينانس
38	42	الاحتفاظ	42	39.50	36.50	38	39.53	صاعد	الشرقية – ايسترن كومباني
94	105	مراقبة	100	97	90	94	96.71	صاعد	المصرية للاتصالات
78	80	مناجرة	92.50	89	78	84	83.41	عرضي	أبوقير للأسمدة
11.50	13.50	شراء الانخفاضات	12.60	12.10	11	11.60	11.85	صاعد	الصناعات الكيماوية – كيما
26	30	شراء جزئي	30	28.50	26	27	27.59	صاعد	جي بي كوربوريشن
590	700	شراء الانخفاضات	—	674	610	635	665	صاعد	اوراسكوم كونستراكتيون
8.00	8.05	جني الأرباح	9.05	8.70	8.05	8.35	8.26	صاعد	الاسكندرية للزيوت – اموك
12.20	14.50	الاحتفاظ	14.50	13.50	12.70	13	13.30	صاعد	بالم هيلز
10.40	12	مراقبة	—	10.85	10.10	10.50	10.75	صاعد	إعمار مصر
6.25	7.35	شراء الانخفاضات	7.35	7.10	6.45	6.85	6.98	صاعد	مصر الجديدة
1.46	1.66	مناجرة	1.66	1.60	1.41	1.48	1.52	صاعد	اوراسكوم للاستثمار
22.80	24.50	مراقبة	24.50	23.80	22.40	23.20	23.35	عرضي	النساجون الشرقيون



الجذور لتداول الأوراق المالية  
THE ROOTS

مدير إدارة التحليل الفني  
سامح العقيلي (CETA - CFTe)



# الجذور لتداول الأوراق المالية THE ROOTS

تقرير التحليل الفني

الأحد 10 مايو 2026

حماية الأرباح	مستهدف متوقع	النصيحة	المقاومة		الدعم		آخر سعر	الاتجاه	الأسهم
			الثاني	الأول	الثاني	الأول			
52	53	مناجرة	57	55.50	51	53	53.53	صاعد	العربية للأسمت
183	185	مناجرة	205	195	173	183	194	صاعد	مصر للأسمت - قنا
30.50	37.50	شراء الانخفاضات	—	33.50	31	32	33.50	صاعد	اوراسكوم للتنمية
290	325	مناجرة	325	310	280	295	298	صاعد	مصر للألومنيوم
43.50	50	شراء جزئي	48	46.50	42	44	45.21	صاعد	مصرف أبوظبي
27.30	29.50	الاحتفاظ	29.50	28.50	26	27.50	28.25	صاعد	جهينة
2.94	3.45	شراء الانخفاضات	3.20	3.10	2.82	3.00	3.06	صاعد	بلتون القابضة
4.30	4.30	جني الأرباح	4.90	4.60	4.30	4.45	4.53	صاعد	القلعة للاستشارات
28.80	31	الاحتفاظ	31	30	28.10	28.90	29.24	صاعد	ايديتا
0.665	0.73	شراء الانخفاضات	0.71	0.70	0.666	0.68	0.687	صاعد	فالمور القابضة \$
30.80	30.90	مناجرة	33	32	29.50	30.90	31.78	عرضي	فالمور القابضة ج
6.00	7.60	شراء الانخفاضات	6.90	6.60	6.00	6.30	6.52	صاعد	راية القابضة
4.40	4.95	الاحتفاظ	4.95	4.75	4.30	4.45	4.77	صاعد	العاشر من رمضان - راميدا
10.50	11.75	شراء الانخفاضات	11.75	11.25	10.50	10.80	11.30	صاعد	ابن سينا فارما
7.10	9.70	شراء جزئي	8.80	8.00	6.80	7.30	7.44	صاعد	اراب للتنمية
0.315	0.39	شراء جزئي	0.37	0.355	0.317	0.335	0.35	صاعد	ارابيا انفستمنتس
0.45	0.515	شراء الانخفاضات	0.54	0.515	0.46	0.485	0.495	صاعد	ارابيا للاستثمار



الجذور لتداول الأوراق المالية  
THE ROOTS

مدير إدارة التحليل الفني  
سامح العقيلي (CETA - CFTe)



# الجذور لتداول الأوراق المالية THE ROOTS

تقرير التحليل الفني

الأحد 10 مايو 2026

حماية الأرباح	مستهدف متوقع	النصيحة	المقاومة		الدعم		آخر سعر	الاتجاه	الأسهم
			الثاني	الأول	الثاني	الأول			
58.50	69.50	شراء جزئي	69.50	65.50	58.75	61	62.49	صاعد	اسمنت سيناء
3.60	4.10	الاحتفاظ	4.10	3.90	3.40	3.65	3.70	صاعد	الاستثمار العقاري - اليكو
28.50	28.75	بيع الارتفاعات	32	31	28.75	30	30.15	هابط	الاسكندرية للحاويات
38	44	الاحتفاظ	44	41.50	36.50	39.50	40.26	صاعد	الاسماعيلية الجديدة للتطوير
97	120	مراقبة	—	107	92	100	103.5	صاعد	الاسماعيلية الوطنية
18.60	22.50	الاحتفاظ	—	20.50	18.60	19.50	20.20	صاعد	الاسماعيلية للدواجن
20.70	25	شراء الانخفاضات	25	23.50	20.70	22	22.49	صاعد	الالومنيوم العربية
35	39	شراء الانخفاضات	39	37.25	34	35.25	37.55	صاعد	الأهلي للتنمية
0.365	0.43	شراء الانخفاضات	0.45	0.43	0.39	0.405	0.415	صاعد	البنك المصري الخليجي - \$
17	20	شراء الانخفاضات	—	19.25	17.80	18.50	18.70	صاعد	البنك المصري تنمية الصادرات
77.50	90	شراء الانخفاضات	90	86	78.50	82	83.38	صاعد	التعمير والاستشارات
4.90	5.30	مراقبة	5.50	5.30	4.90	5.10	5.17	صاعد	التوفيق - ATLC
0.412	0.397	جني الأرباح	0.45	0.428	0.397	0.414	0.413	صاعد	الجيزة العامة للمقاولات
6.85	7.15	مناجرة	7.90	7.60	6.90	7.15	7.41	عرضي	الحديد والصلب للمناجم
14.40	15.25	مناجرة	16.90	16.15	14.50	15.25	16	عرضي	الدولية للأسمدة
20	23.10	شراء الانخفاضات	23.10	22	20.50	21	21.60	صاعد	الدولية للمحاصيل
21.50	25	شراء الانخفاضات	24.50	23.25	20.80	21.70	22.55	صاعد	السادس من أكتوبر - سوديك



الجذور لتداول الأوراق المالية  
THE ROOTS

مدير إدارة التحليل الفني  
سامح العقيلي (CETA - CFTe)



# الجذور لتداول الأوراق المالية THE ROOTS

تقرير التحليل الفني

الأحد 10 مايو 2026

حماية الأرباح	مستهدف متوقع	النصيحة	المقاومة		الدعم		آخر سعر	الاتجاه	الأسهم
			الثاني	الأول	الثاني	الأول			
84	95	شراء الانخفاضات	96	92	84	88.50	90.93	صاعد	السويدي الكتريك
11.60	12.50	الاحتفاظ	12.50	12	11.35	11.70	12.07	صاعد	الشرقية الوطنية
7.50	8.70	شراء الانخفاضات	8.40	8.10	7.50	7.80	7.84	صاعد	الشمس للإسكان
1.25	1.45	متاجرة	1.56	1.45	1.30	1.35	1.37	عرضي	الصعيد العامة
214	250	الاحتفاظ	280	250	200	220	219	صاعد	العامة لاستصلاح الأراضي
20.30	25	الاحتفاظ	—	23.30	20.30	21.50	23	صاعد	العامة للخزف - شيني
1.60	1.86	شراء الانخفاضات	1.86	1.80	1.60	1.70	1.75	صاعد	العبوات الطبية
185	230	شراء الانخفاضات	230	205	177	190	202	صاعد	العربية للأدوية
1.10	1.35	شراء الانخفاضات	1.27	1.19	1.03	1.11	1.16	صاعد	العربية للخزف - ريماس
2.20	2.65	شراء الانخفاضات	2.54	2.40	2.20	2.30	2.36	صاعد	العربية للصناعات الهندسية
8.10	10	شراء الانخفاضات	10.10	9.40	8.10	8.55	9.16	صاعد	العربية للمحابس
38	45	شراء الانخفاضات	45	42.50	38	40	41.78	صاعد	العربية الإسلامية
9.80	12	شراء الانخفاضات	—	11.05	9.80	10.50	10.96	صاعد	الفنار للمقاولات
21.30	23.60	الاحتفاظ	23.60	22	20	20.70	22.09	صاعد	القاهرة للاستثمارات - سيرا
305	400	الاحتفاظ	383	370	330	340	342	صاعد	القاهرة للأدوية
1.09	1.28	شراء الانخفاضات	1.28	1.21	1.09	1.15	1.15	صاعد	القاهرة للإسكان



الجذور لتداول الأوراق المالية  
THE ROOTS

مدير إدارة التحليل الفني  
سامح العقيلي (CETA - CFTe)



# الجذور لتداول الأوراق المالية THE ROOTS

تقرير التحليل الفني

الأحد 10 مايو 2026

حماية الأرباح	مستهدف متوقع	النصيحة	المقاومة		الدعم		آخر سعر	الاتجاه	الأسهم
			الثاني	الأول	الثاني	الأول			
29.70	34.50	شراء الانخفاضات	34.50	32.70	29.80	31	31.50	صاعد	القناة للتوكيلات
1.18	1.47	الاحتفاظ	1.47	1.40	1.21	1.30	1.37	صاعد	المجموعة المصرية العقارية
0.425	0.495	شراء جزئي	0.475	0.455	0.425	0.44	0.45	صاعد	المشروعات الصناعية
29	36	شراء الانخفاضات	33	31.50	29.50	30.50	31	صاعد	المصرية للإنتاج الإعلامي
22.50	25.50	الاحتفاظ	—	24.50	22.50	23.50	24.37	صاعد	بنك البركة مصر
57	62	الاحتفاظ	—	61	54.50	58	59.70	صاعد	بنك قطر الوطني
32	39.50	شراء جزئي	36.50	35	30.50	32.50	33.41	صاعد	بنك قناة السويس
1.87	2.07	شراء الانخفاضات	2.07	1.98	1.78	1.88	1.91	صاعد	دايس
5.85	7.00	شراء الانخفاضات	—	6.55	5.85	6.20	6.55	صاعد	مدينة مصر
42	50	شراء الانخفاضات	48	45	39.50	42.50	43.50	صاعد	مصر للأسمدة - موبكو

## ملحوظة هامة:-

الأسعار المكتوبة في هذا التقرير صالحة لليوم فقط وهي من وجهة نظر شركة الجذور لتداول الأوراق المالية. شركة الجذور لتداول الأوراق المالية أوردت المعلومات بهذا التقرير بناء على معلومات تعتقد في صحتها وقد بنيت رأيها بأمانة ودقة بناء على هذه المعلومات والشركة غير مسؤولة عن أي قرارات استثمارية اتخذت بناء على ما ورد بالتقرير.

كما تحذر الشركة بأنه لا يجوز مطلقاً بإعادة نشر هذا التقرير، أو جزء منه، دون الرجوع إلى الشركة والحصول على الموافقة بذلك حيث أن حقوق الطبع والنشر محفوظة لشركة الجذور لتداول الأوراق المالية.



الجذور لتداول الأوراق المالية  
THE ROOTS

مدير إدارة التحليل الفني  
سامح العقيلي (CETA - CFTe)



# الجذور لتداول الأوراق المالية THE ROOTS

تقرير التحليل الفني

الأحد 10 مايو 2026

## إرشادات لقراءة التقرير

الاتجاه	هو اتجاه حركة المؤشر أو السهم خلال الفترة القصيرة الماضية والمستمرة الى الان (صاعد ↑ - عرضي ↔ - هابط ↓) الى حين تغيرها في المستقبل. الاتجاه الصاعد ↑ يعبر عن تحقيق المؤشر أو الشركة لقمم اعلى في الفترة الأخيرة مع التوقع بإمكانية في تحقيق ارتفاعات و قمم اعلى في المستقبل. الاتجاه العرضي ↔ يعبر عن استقرار المؤشر الشركة في نطاق سعري ثابت خلال الفترة الماضية مع التوقع بإمكانية امتدادها خلال المستقبل القريب. الاتجاه الهابط ↓ يعبر عن تحقيق المؤشر أو الشركة لقيعان اقل في الفترة الأخيرة مع التوقع بإمكانية في تحقيق انخفاضات وقيعان اقل في المستقبل.
الدعم	هو المستوى الذي يزيد حوله احتمالية بداية ظهور القوى الشرائية عند هذه المستويات حال هبوط المؤشر أو السهم اليها.
المقاومة	هو المستوى الذي يزيد حوله احتمالية بداية ظهور القوة البيعية نتيجة لجنى الأرباح بعد صعود المؤشر أو السهم والوصول اليه.
حماية الأرباح	هو المستوى الذي يجب على المستثمرين مراعاته بحذر شديد في حالة كسر هذا المستوى الى أسفل لتلافى مزيد من الخسائر المتوقعة في حالة هبوط المؤشر أو الأسهم بشكل حاد أو وجود ظروف استثنائية.
الشراء	وهو الشراء كلياً في السهم بعد التأكد من الاتجاه الإيجابي والاتجاه الصاعد ومع التوقع لاحتمال حدوث صعود قوى مع تواجد السهم في مستويات الشرائية.
الشراء الجزئي	عندما يبدأ عكس الاتجاه نبدأ بتجميع في الأسهم على أسعار منخفضة، وفي انتظار زيادة الشراء مع تأكد من إيجابية الاتجاه مع تواجد السهم في مستويات الشراء أو في حالة اختراق مستويات جديدة الى اعلى في نفس اتجاه الشراء القديم.
الشراء الانخفاضات	وهو في حالة ظهور إشارة شراء جديدة في مستويات سعرية مرتفعة للسهم عن أسعار الشراء الآمنة نسبياً وفي انتظار تصحيح بسيط لمستويات الشرائية المرجحة، وينصح باستغلال الانخفاضات لإضافة المراكز.
جنى الأرباح	عند الوصول الى أحد المستهدفات السعرية أو مستوى مقاومة قوى، يفضل البيع الجزئي و جنى جزء من الأرباح.
البيع الارتفاعات	وهو في حالة قرب السهم لمستويات جنى الأرباح وفي حالة كسر مستويات الدعم، وينصح باستغلال الارتفاع لمستويات البيع المرجحة لجنى الأرباح أو تخفيف المراكز بالبيع الجزئي.
البيع	الخروج كلياً من السهم، حيث قد يكون تغير الاتجاه الى هابط أو نرى احتمال حدوث انخفاض حاد نتيجة اختراق مستوى حماية الأرباح الموصى به.
مناجرة	عندما يتحرك المؤشر أو الأسهم بشكل عرضي في نطاق سعري معروف بين مستويين الدعم والمقاومة في الفترة الزمنية السابقة والحالية، لتستغل هذه الحركة للمناجرة بالشراء والبيع خلال هذا النطاق العرضي.
الاحتفاظ	عند الاستقرار في مناطق آمنة ومتوقع انتظام الاداء مع التوقع الاستمرار في الصعود خلال الفترات القادمة.
مراقبة	هو انتظار حدث مخالف للاتجاه الحالي ايجابي أو سلبي.
مستهدف متوقع	هو المستهدف المتوقع تحقيقه والوصول إليه في على المدى القصير (صعوداً أو هبوطاً) طبقاً للتوصية المقترحة عليه.
ملحوظة هامه	يجب على العملاء حفظ نقاط الدعم والمقاومة وحماية الأرباح في حالة استبعاد السهم من التقرير.
	هذا التقرير معد لمساعدة المستثمرين قصيرى الاجل للمناجرة خلال حركة السوق والذبذبات التي تحدث على المدى القصير خلال أسبوع واحد كحد أقصى.



الجذور لتداول الأوراق المالية  
THE ROOTS

مدير إدارة التحليل الفني  
سامح العقيلي (CETA - CFTe)



# الجذور لتداول الأوراق المالية THE ROOTS

تقرير التحليل الفني

الأحد 10 مايو 2026

للتواصل



<https://www.facebook.com/share/1Dzyox6MYp/>

Head of Technical Analysis – email\ [Roots.Technical.Analysis@Gmail.com](mailto:Roots.Technical.Analysis@Gmail.com)

Website\ [The Roots Stock Trading](http://TheRootsStockTrading.com)



Downtown Location



Nase City Location



Fayoum Location



Alex Location



# الجذور لتداول الأوراق المالية THE ROOTS

مدير إدارة التحليل الفني  
سامح العقيلي (CETA - CFTe)