



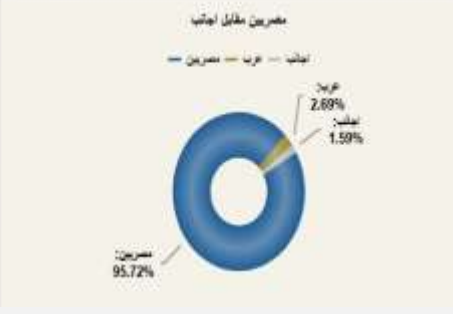
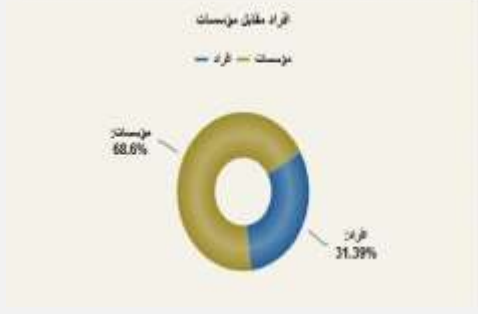




# الجذور لتداول الأوراق المالية THE ROOTS

تقرير التحليل الفني

الإثنين 11 مايو 2026

## نظرة عامة لأداء سوق الأسهم

SHARIA	EGX35	EGX100	EGX70	EGX30	قيمة التداول	الخاسرون	الرابحون	عدد المتداول
5,888	5,978	20,553	14,702	54,628	12.3 مليار	88	141	239



الشركات الأكثر ارتفاعاً		
19.81%	1173	الإسكندرية للأدوية
14.64%	75.72	القاهرة للخدمات
11.46%	176	النيل للأدوية
11.20%	7.25	راية القابضة
10.16%	9.00	الملئقى العربي

الشركات الأكثر انخفاضاً		
3.89%	0.815	كريستمارك
3.75%	2.31	جو جرين
3.73%	1.29	ماكرو جروب
3.10%	1.25	بي أي دي البدر
2.47%	2.76	ديجيتايز للاستثمار

الشركات الأعلى في قيم التداول		
8.35%	14.41	بالم هيلز
4.19%	4.72	القلعة
1.88%	100	طلعت مصطفى
4.01%	21.25	فوري
0.98%	29.94	هيرمس

صافي القيمة بالجنية	بيع	شراء	فئات المستثمرين
16,908,128	29,388,604,348	29,371,696,220	المصريين
168,964,468	908,906,669	739,942,200	العرب
185,872,597	395,613,373	581,485,971	الأجانب
صافي القيمة بالجنية	بيع	شراء	فئات المستثمرين
259,694,609	9,508,640,809	9,768,335,419	أفراد
259,694,609	21,191,644,906	20,931,950,296	مؤسسات



# الجذور لتداول الأوراق المالية THE ROOTS

مدير إدارة التحليل الفني  
سامح العقيلي (CETA - CFTe)



# الجذور لتداول الأوراق المالية THE ROOTS

تقرير التحليل الفني

الإثنين 11 مايو 2026

مؤشر EGX30 54,628 ↑ 1,023 : 1.91%



الاتجاه	صاعد
دعم 1	52,900
دعم 2	51,000
مقاومة 1	54,630
مقاومة 2	—
حماية الأرباح	52,500

- استطاع المؤشر امس من الاستمرار في الصعود محققاً مستويات تاريخية جديدة بإغلاقه عند مستوى 54,628 مؤكداً على استقراره اعلى مستوى 53,000.
- استقرار المؤشر اعلى مستوى 53,000 هام ويحافظ على ايجابية أداء المؤشر على المدى القصير، بالاستقرار اعلى هذه المنطقة متوقع استمرار موجة الصعود الحالية للمؤشر مستهدفاً مستوى 56,000 ثم 57,800 كأولى المستهدفات المتوقعة على المدى القصير.
- وباستقرار المؤشر اعلى مستوى 53,000 ينصح بالاحتفاظ والاعتماد على استغلال الانخفاضات في اضافة المراكز للاستمرار في المتاجرة خلال موجة الصعود الحالية للمؤشر الى المستهدفات المتوقعة، مع ضرورة مراقبة مستوى حماية الأرباح الحالي اسفل مستوى 52,500.



# الجذور لتداول الأوراق المالية THE ROOTS

مدير إدارة التحليل الفني  
سامح العقيلي (CETA - CFTe)



# الجذور لتداول الأوراق المالية THE ROOTS

تقرير التحليل الفني

الإثنين 11 مايو 2026

مؤشر EGX70 14,702 ↑ 202 : 1.40%



- استمر المؤشر امس في الصعود محققاً للمستهدف المتوقع 14,650 ليستمر بعد ذلك في تحقيق مستويات تاريخية جديدة بإغلاقه مرتفعاً عند مستوى 14,702.
- استقرار المؤشر اعلى مستويي 14,550 و 14,450 هام على المدى القصير جداً يحافظ على إيجابية أداء المؤشر على المدى القصير جداً، ومتوقع بالاستقرار اعلى هذه المستويات الاستمرار في موجة الصعود الحالية مستهدفاً مستوى 15,000 ثم الى 15,400 على المدى القصير.
- وباستقرار المؤشر اعلى مستويي 14,550 و 14,450 ينصح بالاحتفاظ والاستمرار في المتاجرة خلال موجة الصعود الحالية للمؤشر الى المستهدفات المتوقعة 15,000 ثم 15,400 على التوالي، مع ضرورة مراقبة مستوى حماية الأرباح الحالية للمؤشر اسفل مستوى 14,400 بعناية.



الجذور لتداول الأوراق المالية  
THE ROOTS

مدير إدارة التحليل الفني  
سامح العقيلي (CETA - CFTe)



# الجذور لتداول الأوراق المالية THE ROOTS

تقرير التحليل الفني

الإثنين 11 مايو 2026

↑ 5.82 : 7.64% 82.02

طلعت مصطفى



الاتجاه

صاعد

79,50

دعم 1

77

دعم 2

82

مقاومة 1

86.50

مقاومة 2

77.50

حماية الأرباح

- شهد امس ظهور قوى شرائية بأداء قوي ليتمكن من اختراق منطقة المقاومة الهامة 79,50 - 80 الى اعلى واغلق في النهاية مرتفعاً عند مستوى 82.02.
- بالاستقرار اعلى منطقة الدعم 80 - 79.50, متوقع استمرار موجة الصعود الحالية ليستهدف بها مستوى 86.50 و 88 كما اول المستهدفات المتوقعة على المدى القصير مع إمكانية امتدادها الى المستهدف الثاني المتوقع حول مستوى 93 94.
- باستقرار اعلى منطقة الدعم 79.50 و 80, ينصح بالاحتفاظ واستغلال الانخفاضات المحدودة في إضافة المراكز والاستمرار في المتاجرة مع موجة الصعود الى المستهدفات المتوقعة, مع ضرورة مراقبة مستوى حماية الأرباح الحالية اسفل مستوى 77,50.



الجذور لتداول الأوراق المالية  
THE ROOTS

مدير إدارة التحليل الفني  
سامح العقيلي (CETA - CFTe)



# الجذور لتداول الأوراق المالية THE ROOTS

تقرير التحليل الفني

الإثنين 11 مايو 2026

82.02 ↑ 5.93 : 8.73%

المصرية للاتصالات



الاتجاه	صاعد
دعم 1	71.40
دعم 2	68.50
مقاومة 1	74
مقاومة 2	—
حماية الأرباح	66

- شهد امس ظهور قوى شرانية بأداء قوي ليتمكن من اختراق منطقة المقاومة والقمة السابقة 71,40 الى اعلى, ليغلق في النهاية مرتفعاً عند مستوى 73.88.
- باستقرار اعلى مستوى 70 و 67.50 متوقع استمرار موجة الصعود الحالية ليستهدف بها حول مستوى 80 و 81 كمستهدف اول متوقع على المدى القصير.
- وباستقراره اعلى مستوى 70 و 67.50, ينصح بالاحتفاظ ويظل الاعتماد على استغلال الانخفاضات في اضافة المراكز للاستمرار في المتاجرة مع صعوده الى المستهدفات المتوقعة على المدى القصير, مع ضرورة مراقبة مستوى حماية الأرباح الحالي اسفل مستوى 66.



الجذور لتداول الأوراق المالية  
THE ROOTS

مدير إدارة التحليل الفني  
سامح العقيلي (CETA - CFTe)



# الجذور لتداول الأوراق المالية THE ROOTS

تقرير التحليل الفني

الإثنين 11 مايو 2026

حماية الأرباح	مستهدف متوقع	النصيحة	المقاومة		الدعم		آخر سعر	الاتجاه	الأسهم
			الثاني	الأول	الثاني	الأول			
137	144	مراقبة	—	144	137	141	143.5	صاعد	البنك التجاري
95	110	شراء الانخفاضات	—	100	95.50	97.50	100	صاعد	طلعت مصطفى
28.40	31.25	الاحتفاظ	31.25	30	28.40	29.20	29.94	صاعد	مجموعة أي أف جي
19.90	23	مراقبة	—	21.60	19.90	20.70	21.25	صاعد	فوري
20.80	24	شراء الانخفاضات	24	23.50	21.60	22.30	22.68	صاعد	اي فاينانس
38	42	الاحتفاظ	43.50	42	38	39.50	39.98	صاعد	الشرقية - ايسترن كومباني
94	113	شراء الانخفاضات	105	100	94	97	99.50	صاعد	المصرية للاتصالات
11.50	13.50	شراء الانخفاضات	12.60	12.10	11	11.60	12.14	صاعد	الصناعات الكيماوية - كيما
13.50	15.70	الاحتفاظ	15.30	14.60	13.10	13.50	14.41	صاعد	بالم هيلز
10.40	12.30	شراء الانخفاضات	—	10.25	10.50	10.90	11.20	صاعد	إعمار مصر
33.50	37.50	الاحتفاظ	—	35	32	33.50	33.99	صاعد	اوراسكوم للتنمية
43.50	50	شراء الانخفاضات	50	47	42	44	47	صاعد	مصرف أبوظبي
2.94	3.45	شراء الانخفاضات	3.20	3.10	2.82	3.00	3.10	صاعد	بلتون القابضة
4.75	5.12	مراقبة	—	5.12	4.75	4.95	5.03	صاعد	العاشر من رمضان - راميدا
11.25	13.50	شراء الانخفاضات	12.95	12.20	11.25	11.75	12.01	صاعد	ابن سينا فارما
8.30	9.00	مراقبة	9.20	9.00	8.50	8.75	8.85	صاعد	العربية لحلج الأقطان
190	230	شراء الانخفاضات	250	230	190	205	212	صاعد	العربية للأدوية



الجذور لتداول الأوراق المالية  
THE ROOTS

مدير إدارة التحليل الفني  
سامح العقيلي (CETA - CFTe)



# الجذور لتداول الأوراق المالية THE ROOTS

تقرير التحليل الفني

الإثنين 11 مايو 2026

حماية الأرباح	مستهدف متوقع	النصيحة	المقاومة		الدعم		آخر سعر	الاتجاه	الأسهم
			الثاني	الأول	الثاني	الأول			
63	85	شراء الانخفاضات	85	78	68	74	75.72	صاعد	القاهرة للخدمات التعليمية
8.00	9.50	شراء الانخفاضات	—	9.10	8.00	8.75	9.00	صاعد	الملتقى العربي
158	200	الاحتفاظ	—	186	158	172	176	صاعد	النيل للأدوية
5.20	6.50	الاحتفاظ	—	5.90	5.25	5.60	5.77	صاعد	بايونيرز بروبرتيز
4.25	4.65	شراء الانخفاضات	5.15	4.65	4.15	4.35	4.40	صاعد	بنيان للتنمية
39.50	45.50	شراء الانخفاضات	45.50	42	38	39.75	41.03	صاعد	بي انفستمننتس
4.80	5.55	شراء الانخفاضات	5.55	5.25	4.60	4.85	5.13	صاعد	تنمية للاستثمار العقاري
5.60	6.50	شراء الانخفاضات	6.25	6.05	5.60	5.80	5.83	صاعد	زهراء المعادي
3.40	4.20	شراء الانخفاضات	4.00	3.80	3.15	3.40	3.67	صاعد	سبأ للأدوية
0.38	0.42	الاحتفاظ	0.42	0.40	0.37	0.385	0.395	صاعد	سبيد مديكال
17.15	18.30	الاحتفاظ	18.30	17.80	16.90	17.25	17.33	صاعد	سيدي كرير
10.80	12	شراء جزئي	—	12	10	11	11.40	صاعد	سي أي كابيتال
2.15	2.55	شراء الانخفاضات	2.55	2.40	2.00	2.25	2.34	صاعد	مجموعة عامر
6.50	7.40	الاحتفاظ	—	7.03	6.20	6.60	6.96	صاعد	مدينة مصر
177	215	الاحتفاظ	215	200	177	190	196	صاعد	ممفيس للأدوية
11.80	13.40	مراقبة	—	13.20	12.10	12.80	12.89	صاعد	يو للتمويل الاستهلاكي VALU



الجذور لتداول الأوراق المالية  
THE ROOTS

مدير إدارة التحليل الفني  
سامح العقيلي (CETA - CFTe)



# الجذور لتداول الأوراق المالية THE ROOTS

تقرير التحليل الفني

الإثنين 11 مايو 2026

## ملحوظة هامة:-

الأسعار المكتوبة في هذا التقرير صالحة لليوم فقط وهي من وجهة نظر شركة الجذور لتداول الأوراق المالية. شركة الجذور لتداول الأوراق المالية أوردت المعلومات بهذا التقرير بناء على معلومات تعتقد في صحتها وقد بنيت رأياً بأمانة ودقة بناء على هذه المعلومات والشركة غير مسؤولة عن أي قرارات استثمارية اتخذت بناء على ما ورد بالتقرير. كما تحذر الشركة بأنه لا يجوز مطلقاً بإعادة نشر هذا التقرير، أو جزء منه، دون الرجوع إلى الشركة والحصول على الموافقة بذلك حيث أن حقوق الطبع والنشر محفوظة لشركة الجذور لتداول الأوراق المالية.

## إرشادات لقراءة التقرير

الاتجاه	هو اتجاه حركة المؤشر أو السهم خلال الفترة القصيرة الماضية والمستمرة إلى الآن (صاعد ↑ - عرضي ↔ - هابط ↓) إلى حين تغيرها في المستقبل. الاتجاه الصاعد ↑ يعبر عن تحقيق المؤشر أو الشركة لقمم أعلى في الفترة الأخيرة مع التوقع بإمكانية في تحقيق ارتفاعات وقيم أعلى في المستقبل. الاتجاه العرضي ↔ يعبر عن استقرار المؤشر الشركة في نطاق سعري ثابت خلال الفترة الماضية مع التوقع بإمكانية امتدادها خلال المستقبل القريب. الاتجاه الهابط ↓ يعبر عن تحقيق المؤشر أو الشركة لقيعان أقل في الفترة الأخيرة مع التوقع بإمكانية في تحقيق انخفاضات وقيعان أقل في المستقبل.
الدعم	هو المستوى الذي يزيد حوله احتمالية بداية ظهور القوى الشرائية عند هذه المستويات حال هبوط المؤشر أو السهم إليها.
المقاومة	هو المستوى الذي يزيد حوله احتمالية بداية ظهور القوة البيعية نتيجة لجنى الأرباح بعد صعود المؤشر أو السهم والوصول إليه.
حماية الأرباح	هو المستوى الذي يجب على المستثمرين مراعاته بحذر شديد في حالة كسر هذا المستوى إلى أسفل لتلافى مزيد من الخسائر المتوقعة في حالة هبوط المؤشر أو الأسهم بشكل حاد أو وجود ظروف استثنائية.
الشراء	وهو الشراء كلياً في السهم بعد التأكد من الاتجاه الإيجابي والاتجاه الصاعد ومع التوقع لاحتمال حدوث صعود قوى مع تواجد السهم في مستويات الشرائية.
الشراء الجزئي	عندما يبدأ عكس الاتجاه نبدأ بتجميع في الأسهم على أسعار منخفضة، وفي انتظار زيادة الشراء مع تأكيد من إيجابية الاتجاه مع تواجد السهم في مستويات الشراء أو في حالة اختراق مستويات جديدة إلى أعلى في نفس اتجاه الشراء القديم.
الشراء الانخفاضات	وهو في حالة ظهور إشارة شراء جديدة في مستويات سعرية مرتفعة للسهم عن أسعار الشراء الآمنة نسبياً وفي انتظار تصحيح بسيط لمستويات الشرائية المرجحة، وينصح باستغلال الانخفاضات لإضافة المراكز.
جنى الأرباح	عند الوصول إلى أحد المستهدفات السعرية أو مستوى مقاومة قوى، يفضل البيع الجزئي وجزء من الأرباح.
البيع الارتفاعات	وهو في حالة قرب السهم لمستويات جنى الأرباح وفي حالة كسر مستويات الدعم، وينصح باستغلال الارتفاع لمستويات البيع المرجحة لجنى الأرباح أو تخفيف المراكز بالبيع الجزئي.
البيع	الخروج كلياً من السهم، حيث قد يكون تغير الاتجاه إلى هابط أو نرى احتمال حدوث انخفاض حاد نتيجة اختراق مستوى حماية الأرباح الموصى به.
متاجرة	عندما يتحرك المؤشر أو الأسهم بشكل عرضي في نطاق سعري معروف بين مستويين الدعم والمقاومة في الفترة الزمنية السابقة والحالية، لتستغل هذه الحركة للمتاجرة بالشراء والبيع خلال هذا النطاق العرضي.
الاحتفاظ	عند الاستقرار في مناطق آمنة ومتوقع انتظام الأداء مع التوقع الاستمرار في الصعود خلال الفترات القادمة.
مراقبة	هو انتظار حدث مخالف للاتجاه الحالي إيجابي أو سلبي.
مستهدف متوقع	هو المستهدف المتوقع تحقيقه والوصول إليه في المدى القصير (صعوداً أو هبوطاً) طبقاً للتوصية المقترحة عليه.
ملحوظة هامة	يجب على العملاء حفظ نقاط الدعم والمقاومة وحماية الأرباح في حالة استبعاد السهم من التقرير. هذا التقرير معد لمساعدة المستثمرين قصيرى الأجل للمتاجرة خلال حركة السوق والذبذبات التي تحدث على المدى القصير خلال أسبوع واحد كحد أقصى.



الجذور لتداول الأوراق المالية  
THE ROOTS

مدير إدارة التحليل الفني

سامح العقيلي (CETA - CFTe)



# الجذور لتداول الأوراق المالية THE ROOTS

تقرير التحليل الفني

الإثنين 11 مايو 2026

للتواصل



<https://www.facebook.com/share/1Dzyox6MYp/>

Head of Technical Analysis – email\ [Roots.Technical.Analysis@Gmail.com](mailto:Roots.Technical.Analysis@Gmail.com)

Website\ [The Roots Stock Trading](http://TheRootsStockTrading.com)



Downtown Location



Nase City Location



Fayoum Location



Alex Location



# الجذور لتداول الأوراق المالية THE ROOTS

مدير إدارة التحليل الفني  
سامح العقيلي (CETA - CFTe)