





الجذور لتداول الأوراق المالية THE ROOTS

تقرير التحليل الفني



الأربعاء 13 مايو 2026

نظرة عامة لأداء سوق الأسهم

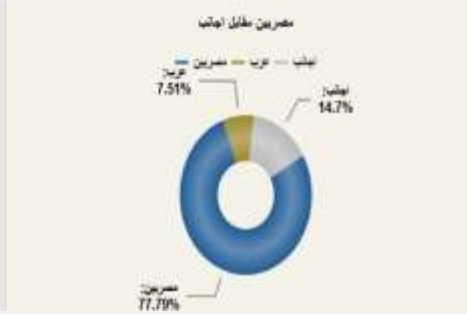
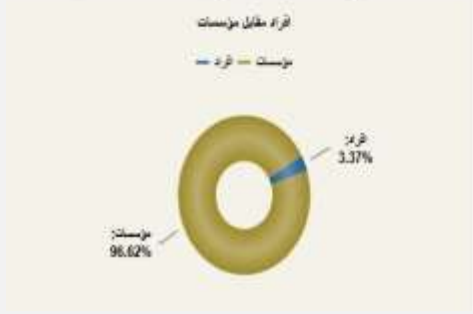
SHARIA	EGX35	EGX100	EGX70	EGX30	قيمة التداول	الخاسرون	الرابحون	عدد المتداول
5,871	6,031	20,825	14,935	54,058	12,158	84	124	237



الشركات الأكثر ارتفاعاً		
%19.99	48.14	مصر للأسواق الحرة
%16.25	13.38	المتحدة للإسكان
%10.22	22.98	الإسماعيلية للدواجن
%9.98	59.49	جراند القابضة
%9.55	26.03	القاهرة للاستثمار سيرا



الشركات الأكثر انخفاضاً		
%8.58	21	كاتليست
%3.95	14.83	تايفون انفستمننتس
%3.56	23.82	بنك البركة
%2.88	5.73	بايونيرز بروبرتيز
%2.53	1.93	جو جرين



الشركات الأعلى في قيم التداول		
%2.09	140	البنك التجاري
%4.96	687	كونستراكتيون
%0.64	4.70	القلعة
%2.44	14	بالم هيلز
%3.94	180	النيل للأدوية

صافي القيمة بالجنية	بيع	شراء	فئات المستثمرين
57,825,237,091	223,257,470,119	165,432,233,027	المصريين
3,032,772,312	20,750,070,403	17,717,298,091	العرب
60,358,546,065	7,555,623,524	67,914,169,589	الأجانب
صافي القيمة بالجنية	بيع	شراء	فئات المستثمرين
261,742,441	8,585,625,596	8,847,368,037	افراد
261,742,441	249,098,773,104	249,360,515,547	مؤسسات



الجذور لتداول الأوراق المالية THE ROOTS

مدير إدارة التحليل الفني
سامح العقيلي (CETA - CFTe)



الجذور لتداول الأوراق المالية THE ROOTS

تقرير التحليل الفني

الأربعاء 13 مايو 2026

↓ 416 : 0.77%

54,058

مؤشر EGX30



صاعد

الاتجاه

53,000

دعم 1

51,000

دعم 2

55,000

مقاومة 1

—

مقاومة 2

52,500

حماية الأرباح

- شهد المؤشر امس استمرار للضغط البيعي من مستوى 55,000 ليغلق لليوم الثاني على التوالي منخفضاً عند مستوى 54,058.
- استقرار المؤشر اعلى مستويي 53,500 و 53,000 هام ويحافظ على ايجابية أداء المؤشر على المدى القصير. بالاستقرار اعلى هذه المنطقة متوقع عودة المؤشر الى الأداء الإيجابي للاستمرار في موجة الصعود الحالية مستهدفاً مستوى 56,000 ثم كأولى المستهدفات المتوقعة على المدى القصير.
- ينصح باستغلال الضغط البيعي للمؤشر من مستوى 55,000 في المتاجرة العكسية السريعة, وباستقرار المؤشر اعلى مستوى 53,000 تظل النظرة ايجابية وتظل الأولوية للاحتفاظ ولاستغلال الانخفاضات في إعادة الشراء وإضافة المراكز للاستمرار في المتاجرة الى المستهدفات المتوقعة على المدى القصير. مع ضرورة مراقبة مستوى حماية الأرباح الحالي اسفل مستوى 52,500.



الجذور لتداول الأوراق المالية
THE ROOTS

مدير إدارة التحليل الفني

سامح العقيلي (CETA - CFTe)



الجذور لتداول الأوراق المالية THE ROOTS

تقرير التحليل الفني

الأربعاء 13 مايو 2026

مؤشر EGX70 14,935 ↑ 127 : 0.86%



الاتجاه	صاعد
دعم 1	14,750
دعم 2	14,450
مقاومة 1	14,940
مقاومة 2	—
حماية الأرباح	14,700

- استمر المؤشر امس في الصعود محققاً مستويات تاريخية جديدة بإغلاقه في النهاية مرتفعاً عند مستوى 14,935.
- استقرار المؤشر اعلى مستويي 14,800 و 14,750 هام على المدى القصير جداً يحافظ على ايجابية أداء المؤشر على المدى القصير جداً، ومتوقع بالاستقرار اعلى هذه المستويات الاستمرار في موجة الصعود الحالية مستهدفاً مستوى 15,000 ثم الى 15,400 على المدى القصير.
- وباستقرار المؤشر اعلى مستويي 14,800 و 14,750 ينصح بالاحتفاظ والاستمرار في المتاجرة خلال موجة الصعود الحالية للمؤشر الى المستهدفات المتوقعة 15,000 ثم 15,400 على التوالي، مع ضرورة مراقبة مستوى حماية الأرباح الحالية للمؤشر اسفل مستوى 14,700 بعناية.



الجذور لتداول الأوراق المالية THE ROOTS

مدير إدارة التحليل الفني
سامح العقيلي (CETA - CFTe)



الجذور لتداول الأوراق المالية THE ROOTS

تقرير التحليل الفني

الأربعاء 13 مايو 2026

حماية الأرباح	مستهدف متوقع	النصيحة	المقاومة		الدعم		آخر سعر	الاتجاه	الأسهم
			الثاني	الأول	الثاني	الأول			
137	137	متاجرة	144	141	134	137	140	صاعد	البنك التجاري
95	110	شراء الانخفاضات	—	101	95.50	97.50	97.51	صاعد	طلعت مصطفى
28.40	28.50	جني الأرباح	30	29.20	27.60	28.40	29.03	صاعد	مجموعة أي أف جي
19.90	23	مراقبة	—	21.60	19.90	20.70	20.88	صاعد	فوري
20.80	24	شراء الانخفاضات	23.50	22.40	20.90	21.60	21.99	صاعد	اي فاينانس
94	113	شراء الانخفاضات	105	100	94	97	98.49	صاعد	المصرية للاتصالات
82	92.50	متاجرة	92.50	89	78	84	87.19	عرضي	أبوقير للأسمدة
12.80	14	الاحتفاظ	14	13.40	12.60	13	13.55	صاعد	الصناعات الكيماوية - كيما
27.80	32	شراء الانخفاضات	32	30	27	28.50	29.30	صاعد	جي بي كوربوريشن
650	710	شراء الانخفاضات	—	695	650	675	687	صاعد	اوراسكوم كونستراكتشون
13.90	13.10	جني الأرباح	15	14.60	13.50	14	14	صاعد	بالم هيلز
10.40	12.30	شراء الانخفاضات	—	11.40	10.50	10.90	11.10	صاعد	إعمار مصر
53	63	شراء الانخفاضات	60.50	57.50	53	55.50	58	صاعد	العربية للأسمت
290	325	متاجرة	—	325	295	310	317	صاعد	مصر للألومنيوم
28.50	30	الاحتفاظ	30	29.30	27.50	28.50	29.50	صاعد	جهينة
3.00	3.45	شراء الانخفاضات	3.35	3.20	3.00	3.10	3.20	صاعد	بلتون القابضة
0.33	0.41	شراء جزئي	0.37	0.355	0.317	0.335	0.36	صاعد	ارابيا انفستمننتس



الجذور لتداول الأوراق المالية
THE ROOTS

مدير إدارة التحليل الفني
سامح العقيلي (CETA - CFTe)



الجذور لتداول الأوراق المالية THE ROOTS

تقرير التحليل الفني

الأربعاء 13 مايو 2026

حماية الأرباح	مستهدف متوقع	النصيحة	المقاومة		الدعم		آخر سعر	الاتجاه	الأسهم
			الثاني	الأول	الثاني	الأول			
0.54	0.62	الاحتفاظ	—	0.59	0.515	0.54	0.59	صاعد	ارابيا للاستثمار
0.292	0.33	شراء الانخفاضات	0.33	0.32	0.292	0.305	0.313	صاعد	اسباير القابضة
64	73.50	الاحتفاظ	73.50	69.50	61	65.50	59	صاعد	اسمنت سيناء
44	54	شراء الانخفاضات	53	49.50	44.50	47	48.50	صاعد	اسيك للتعدين - اسكوم
20.50	23	الاحتفاظ	—	23	20.50	21.10	22.98	صاعد	الاسماعيلية للدواجن
0.405	0.47	الاحتفاظ	—	0.45	0.405	0.43	0.445	صاعد	البنك المصري الخليجي - \$
17	21	شراء الانخفاضات	—	19.25	17.80	18.50	18.65	صاعد	البنك المصري تنمية الصادرات
82	90	شراء الانخفاضات	97	90	82	86	87.08	صاعد	التعمير والاستشارات
1.95	2.30	شراء الانخفاضات	2.30	2.20	1.95	2.08	2.19	صاعد	العربية لإدارة الأصول
22.50	26	الاحتفاظ	—	24.10	21.50	22.50	23.95	صاعد	العامة للخزف - شيني
24.50	27.50	الاحتفاظ	27.50	26	22	23.70	26.03	صاعد	القاهرة للاستثمارات - سيرا
1.09	1.28	شراء الانخفاضات	1.28	1.21	1.09	1.15	1.20	صاعد	القاهرة للإسكان
34	40	شراء الانخفاضات	40	37.50	33	35	37	صاعد	القاهرة للدواجن
1.38	1.62	شراء الانخفاضات	1.62	1.49	1.38	1.45	1.49	صاعد	القاهرة للزيوت
12.50	15	الاحتفاظ	13.80	13.40	12	12.60	13.38	صاعد	المتحدة للإسكان
12.90	14.50	مناجزة	14.50	14	12.35	13	13.56	صاعد	المصرية للمنتجات
23.20	26	شراء الانخفاضات	—	25.10	22.50	23.50	23.82	صاعد	بنك البركة مصر



الجذور لتداول الأوراق المالية
THE ROOTS

مدير إدارة التحليل الفني
سامح العقيلي (CETA - CFTe)



الجذور لتداول الأوراق المالية THE ROOTS

تقرير التحليل الفني

الأربعاء 13 مايو 2026

حماية الأرباح	مستهدف متوقع	النصيحة	المقاومة		الدعم		آخر سعر	الاتجاه	الأسهم
			الثاني	الأول	الثاني	الأول			
52	64	مراقبة	—	61	55	58	59.49	صاعد	جراند القابضة
11.70	14	شراء الانخفاضات	—	13	11	12	12.90	صاعد	سي أي كاييتال
43.50	53	الاحتفاظ	—	48	40	44	48.14	صاعد	مصر للأسواق الحرة

ملحوظة هامة:-

الأسعار المكتوبة في هذا التقرير صالحة لليوم فقط وهي من وجهة نظر شركة الجذور لتداول الأوراق المالية. شركة الجذور لتداول الأوراق المالية اوردت المعلومات بهذا التقرير بناء على معلومات تعتقد في صحتها وقد بنيت رأبها بأمانة ودقة بناء على هذه المعلومات والشركة غير مسؤولة عن أي قرارات استثمارية اتخذت بناء على ما ورد بالتقرير.

كما تحذر الشركة بأنه لا يجوز مطلقاً بإعادة نشر هذا التقرير، أو جزء منه، دون الرجوع الى الشركة والحصول على الموافقة بذلك حيث أن حقوق الطبع والنشر محفوظة لشركة الجذور لتداول الأوراق المالية.

إرشادات لقراءة التقرير

الاتجاه	هو اتجاه حركة المؤشر او السهم خلال الفترة القصيرة الماضية والمستمرة الى الان (صاعد ↑ - عرضي ↔ - هابط ↓) الى حين تغيرها في المستقبل. الاتجاه الصاعد ↑ يعبر عن تحقيق المؤشر او الشركة لقمم اعلى في الفترة الأخيرة مع التوقع بإمكانية في تحقيق ارتفاعات و قمم اعلى في المستقبل. الاتجاه العرضي ↔ يعبر عن استقرار المؤشر الشركة في نطاق سعري ثابت خلال الفترة الماضية مع التوقع بإمكانية امتدادها خلال المستقبل القريب. الاتجاه الهابط ↓ يعبر عن تحقيق المؤشر او الشركة لقيعان اقل في الفترة الأخيرة مع التوقع بإمكانية في تحقيق انخفاضات وقيعان اقل في المستقبل.
الدعم	هو المستوى الذي يزيد حوله احتمالية بداية ظهور القوى الشرائية عند هذه المستويات حال هبوط المؤشر او السهم اليها.
المقاومة	هو المستوى الذي يزيد حوله احتمالية بداية ظهور القوة البيعية نتيجة لجنى الأرباح بعد صعود المؤشر او السهم والوصول اليه.
حماية الأرباح	هو المستوى الذي يجب على المستثمرين مراعاته بحذر شديد في حالة كسر هذا المستوى الى أسفل لتلافى مزيد من الخسائر المتوقعة في حالة هبوط المؤشر او الأسهم بشكل حاد او وجود ظروف استثنائية.
الشراء	وهو الشراء كلياً في السهم بعد التأكد من الاتجاه الإيجابي والاتجاه الصاعد ومع التوقع لاحتمال حدوث صعود قوى مع تواجد السهم في مستويات الشرائية.
الشراء الجزئي	عندما يبدأ عكس الاتجاه نبدأ بتجميع في الأسهم على أسعار منخفضة، وفي انتظار زيادة الشراء مع تأكد من إيجابية الاتجاه مع تواجد السهم في مستويات الشراء أو في حالة اختراق مستويات جديدة الى اعلى في نفس اتجاه الشراء القديم.
الشراء الانخفاضات	وهو في حالة ظهور إشارة شراء جديدة في مستويات سعري مرتفعة للسهم عن أسعار الشراء الآمنة نسبياً وفي انتظار تصحيح بسيط لمستويات الشرائية المرجحة، وينصح باستغلال الانخفاضات لإضافة المراكز.
جنى الأرباح	عند الوصول الى أحد المستهدفات السعري أو مستوى مقاومة قوى، يفضل البيع الجزئي و جنى جزء من الأرباح.
البيع الارتفاعات	وهو في حالة قرب السهم لمستويات جنى الأرباح وفي حالة كسر مستويات الدعم، وينصح باستغلال الارتفاع لمستويات البيع المرجحة لجنى الأرباح او تخفيف المراكز بالبيع الجزئي.
البيع	الخروج كلياً من السهم، حيث قد يكون تغير الاتجاه الى هابط او نرى احتمال حدوث انخفاض حاد نتيجة اختراق مستوى حماية الأرباح الموصى بيه.
متاجرة	عندما يتحرك المؤشر او الأسهم بشكل عرضي في نطاق سعري معروف بين مستويين الدعم والمقاومة في الفترة الزمنية السابقة والحالية، لتستغل هذه الحركة للمتاجرة بالشراء والبيع خلال هذا النطاق العرضي.
الاحتفاظ	عند الاستقرار في مناطق آمنة ومتوقع انتظام الاداء مع التوقع الاستمرار في الصعود خلال الفترات القادمة.
مراقبة	هو انتظار حدث مخالف للاتجاه الحالي ايجابي او سلبي.
مستهدف متوقع	هو المستهدف المتوقع تحقيقه والوصول اليه في على المدى القصير (صعوداً او هبوطاً) طبقاً للتوصية المقترحة عليه.
ملحوظة هامة	يجب على العملاء حفظ نقاط الدعم والمقاومة وحماية الأرباح في حالة استبعاد السهم من التقرير.
	هذا التقرير معد لمساعدة المستثمرين قصيري الاجل للمتاجرة خلال حركة السوق والذبذبات التي تحدث على المدى القصير خلال أسبوع واحد كحد أقصى.



الجذور لتداول الأوراق المالية
THE ROOTS

مدير إدارة التحليل الفني

سامح العقيلي (CETA - CFTe)



الجذور لتداول الأوراق المالية THE ROOTS

تقرير التحليل الفني

الأربعاء 13 مايو 2026


للتواصل



<https://www.facebook.com/share/1Dzyox6MYp/>

Head of Technical Analysis – email\ Roots.Technical.Analysis@Gmail.com

Website\ [The Roots Stock Trading](http://TheRootsStockTrading.com)



Downtown Location



Nase City Location



Fayoum Location



Alex Location



الجذور لتداول الأوراق المالية THE ROOTS

مدير إدارة التحليل الفني
سامح العقيلي (CETA - CFTe)