





الجذور لتداول الأوراق المالية THE ROOTS

تقرير التحليل الفني



الخميس 16 أبريل 2026

نظرة عامة لأداء سوق الأسهم

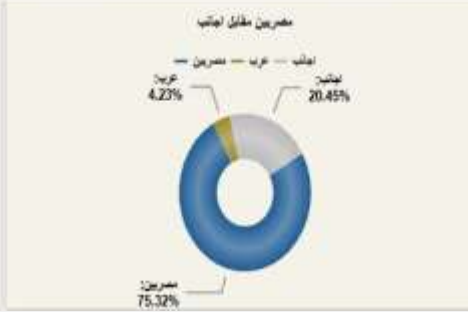
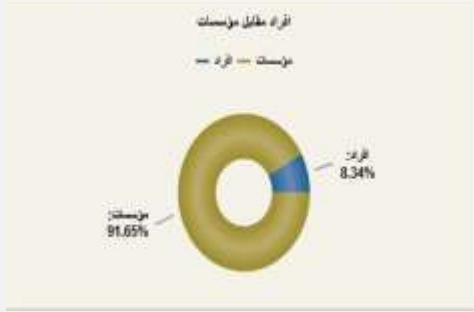
SHARIA	EGX35	EGX100	EGX70	EGX30	قيمة التداول	الخاسرون	الرابحون	عدد المتداول
5,362	5,571	18,641	13,328	50,733	9.43 مليار	64	189	255



الشركات الأكثر ارتفاعاً		
%19.94	15.28	مستشفى النزاهة
%12.29	133.6	الإسكندرية الوطنية
%11.76	52.75	الإسكندرية للخدمات
%11.66	10.25	المنتجات
%10.20	7.02	الملئقي العربي



الشركات الأكثر انخفاضاً		
%4.35	94	يوتوبيا
%3.18	34.71	مصر للكيمياويات
%3.03	2.88	ديجيتايز للاستثمار
%2.68	253.3	بني سويف للأسمنت
%2.51	2.72	ركاز القابضة



الشركات الأعلى في قيم التداول		
%2.62	137.5	البنك التجاري
%3.86	8.88	بالم هيلز
%6.48	28.90	اوراسكوم للتنمية
%1.01	3.92	القلعة
%3.43	5.73	مصر الجديدة

صافي القيمة بالجنية	بيع	شراء	فئات المستثمرين
22,742,278,051	72,665,870,368	49,923,592,317	المصريين
715,158,007	3,857,577,947	3,142,419,939	العرب
23,457,436,058	5,205,532,738	28,662,968,797	الأجانب
صافي القيمة بالجنية	بيع	شراء	فئات المستثمرين
145,060,141	6,832,835,834	6,977,895,976	أفراد
145,060,141	75,957,310,380	75,812,250,238	مؤسسات



الجذور لتداول الأوراق المالية THE ROOTS

مدير إدارة التحليل الفني
سامح العقيلي (CETA - CFTe)



الجذور لتداول الأوراق المالية THE ROOTS

تقرير التحليل الفني

الخميس 16 أبريل 2026

↑ 754 : 1.51%

50,733

مؤشر EGX30



عرضي	الاتجاه
49,600	دعم 1
48,000	دعم 2
51,000	مقاومة 1
52,830	مقاومة 2
49,500	حماية الأرباح

- استمر المؤشر امس في الأداء الإيجابي ليغلق مرتفعاً حول مستوى 50,733 مدعوم بتزايد في احجام التداولات بشكل ملحوظ مؤكداً على إيجابية أداء المؤشر مؤخراً.
- استقرار المؤشر اعلى مستويي 50,200 و 49,500 هام ويحافظ على إيجابية أداء المؤشر على المدى القصير جداً، والمتوقع استمرار موجة الصعود الحالية للمؤشر مستهدفاً مستوى 51,000 مع إمكانية امتداد موجة الصعود الحالية الى القمة التاريخية للمؤشر حول 52,500 و 53,000.
- وباستقرار المؤشر اعلى مستوى 50,200 و 49,500 ينصح بالاحتفاظ واستغلال الانخفاضات المحدودة في إضافة المراكز للاستمرار في المتاجرة الى المستهدفات المتوقعة للصعود، مع ضرورة مراقبة مستوى حماية الأرباح الحالي للمؤشر اسفل مستوى 49,500.



الجذور لتداول الأوراق المالية THE ROOTS

مدير إدارة التحليل الفني
سامح العقيلي (CETA - CFTe)



الجذور لتداول الأوراق المالية THE ROOTS

تقرير التحليل الفني

الخميس 16 أبريل 2026

مؤشر EGX70 13,328 ↑ 184 : 1.40%



الاتجاه	صاعد
دعم 1	13,225
دعم 2	12,850
مقاومة 1	13,345
مقاومة 2	—
حماية الأرباح	13,050

- استمر المؤشر امس في الأداء الإيجابي محققاً مستويات تاريخية جديدة بإختراقه لمستوى القمة التاريخية للمؤشر والاعلاق عند مستوى 13,328 مستقراً أعلى مستوى 13,225.
- ينصح بمراقبة مستوى 13,225 بعناية, وفي حالة التأكد من استقرار المؤشر اعلى هذه المنطقة بالإغلاق أعلاه بجلستين او الإغلاق اعلى مستوى 13,400 ستكون إشارة إيجابية هامة وإشارة على مكانية امتداد موجة الصعود الحالية الى المستهدفات المتوقعة التالية حول مستوى 13,650 ثم الى 14,650 على التوالي.
- في حالة التأكد من استقرار المؤشر اعلى مستوى 13,225 ستكون مؤشر قوة ويظل الاعتماد على استغلال الانخفاضات المحدودة في إضافة المراكز للاستمرار في المتاجرة الى المستهدفات المتوقعة, مع ضرورة مراقبة مستوى حماية الأرباح الحالي اسفل مستوى 13,050.



الجذور لتداول الأوراق المالية THE ROOTS

مدير إدارة التحليل الفني
سامح العقيلي (CETA - CFTe)



الجذور لتداول الأوراق المالية THE ROOTS

تقرير التحليل الفني

الخميس 16 أبريل 2026

حماية الأرباح	مستهدف متوقع	النصيحة	المقاومة		الدعم		آخر سعر	الاتجاه	الأسهم
			الثاني	الأول	الثاني	الأول			
134	138.5	مراقبة	—	138.5	131	134	137.5	صاعد	البنك التجاري
81	91	شراء الانخفاضات	91	88	82	85	86	صاعد	طلعت مصطفى
26.25	28	مراقبة	29.20	28	26.25	27	27.27	عرضي	مجموعة أي أف جي
18.10	20.75	شراء الانخفاضات	20.10	19.50	18.30	19	19.44	صاعد	فوري
20	22.30	الاحتفاظ	22.30	21.25	19.40	20.50	20.60	صاعد	اي فاينانس
80	92	مراقبة	88	85	77	80	84.85	صاعد	أبوقير للأسمدة
25	28.50	شراء الانخفاضات	28.50	27.70	25.25	26.50	26.99	صاعد	جي بي كوربوريشن
8.10	8.75	شراء جزئي	8.75	8.50	7.85	8.20	8.34	هابط	الاسكندرية للزيوت - اموك
8.50	9.50	شراء الانخفاضات	9.20	8.90	8.40	8.65	8.88	صاعد	بالم هيلز
8.80	10.10	مراقبة	10.10	9.80	8.90	9.40	9.50	عرضي	إعمار مصر
5.30	6.05	متاجرة	6.05	5.80	5.30	5.55	5.73	صاعد	مصر الجديدة
27.25	29	مراقبة	30.50	29	27.30	28.20	28.90	صاعد	اوراسكوم للتنمية
10	11.75	شراء الانخفاضات	10.80	10.50	9.70	10.15	10.53	هابط	ابن سينا فارما
19.50	21.70	الاحتفاظ	23.25	21.70	20	20.80	21.10	صاعد	السادس من أكتوبر - سوديك
1.00	1.10	مراقبة	1.15	1.07	0.97	1.02	1.07	هابط	القاهرة للإسكان
28.50	32.70	شراء جزئي	32.70	31	28.50	29.80	30.37	صاعد	القناة للتوكيلات
9.60	11.60	الاحتفاظ	11.60	10.75	9.70	10.15	10.25	صاعد	المصرية للمنتجات



الجذور لتداول الأوراق المالية
THE ROOTS

مدير إدارة التحليل الفني
سامح العقيلي (CETA - CFTe)



الجذور لتداول الأوراق المالية THE ROOTS

تقرير التحليل الفني

الخميس 16 أبريل 2026

حماية الأرباح	مستهدف متوقع	النصيحة	المقاومة		الدعم		آخر سعر	الاتجاه	الأسهم
			الثاني	الأول	الثاني	الأول			
0.80	0.99	متاجرة	0.93	0.88	0.77	0.82	0.834	عرضي	المصرية لنظم التعليم
2.00	2.25	شراء الانخفاضات	2.25	2.16	1.95	2.05	2.14	صاعد	المصريين للإسكان
6.35	7.50	الاحتفاظ	—	7.25	6.05	6.40	7.02	صاعد	الملتقى العربي
135	158	الاحتفاظ	—	158	127	135	152	صاعد	بنك التعمير والإسكان
35	43	الاحتفاظ	—	39.50	35	36.50	37.73	صاعد	بنك قناة السويس
1.85	2.20	شراء الانخفاضات	2.20	2.06	1.88	1.98	2.03	صاعد	دايس
16.80	18.20	متاجرة	17.80	17.25	16.60	16.90	17.19	عرضي	سيدي كرير
10.60	12.25	متاجرة	12.25	11.70	10.60	11.20	11.60	عرضي	فيوتشر كير - (ايكمي)
345	420	الاحتفاظ	—	405	345	360	379	صاعد	قناة السويس لتوطين التكنولوجيا
0.675	0.755	الاحتفاظ	0.755	0.73	0.655	0.695	0.716	صاعد	كريستمارك
12.20	17.50	شراء الانخفاضات	16.20	15	12.20	13.60	15.28	صاعد	مستشفى الزهه
470	625	شراء الانخفاضات	580	550	485	520	546	صاعد	مطاحن مصر العليا
150	200	شراء الانخفاضات	190	177	150	165	169	صاعد	ممفيس للأدوية
11	12.80	الاحتفاظ	12.20	11.80	10.70	11.15	11.26	صاعد	يو للتمويل الاستهلاكي VALU



الجذور لتداول الأوراق المالية
THE ROOTS

مدير إدارة التحليل الفني
سامح العقيلي (CETA - CFTe)



الجذور لتداول الأوراق المالية THE ROOTS

تقرير التحليل الفني

الخميس 16 أبريل 2026

ملحوظة هامة:-

الأسعار المكتوبة في هذا التقرير صالحة لليوم فقط وهي من وجهة نظر شركة الجذور لتداول الأوراق المالية. شركة الجذور لتداول الأوراق المالية أوردت المعلومات بهذا التقرير بناء على معلومات تعتقد في صحتها وقد بنيت رأياً بأمانة ودقة بناء على هذه المعلومات والشركة غير مسؤولة عن أي قرارات استثمارية اتخذت بناء على ما ورد بالتقرير. كما تحذر الشركة بأنه لا يجوز مطلقاً بإعادة نشر هذا التقرير، أو جزء منه، دون الرجوع إلى الشركة والحصول على الموافقة بذلك حيث أن حقوق الطبع والنشر محفوظة لشركة الجذور لتداول الأوراق المالية.

إرشادات لقراءة التقرير

الاتجاه	هو اتجاه حركة المؤشر أو السهم خلال الفترة القصيرة الماضية والمستمرة إلى الآن (صاعد ↑ - عرضي ↔ - هابط ↓) إلى حين تغيرها في المستقبل. الاتجاه الصاعد ↑ يعبر عن تحقيق المؤشر أو الشركة لقمم أعلى في الفترة الأخيرة مع التوقع بإمكانية في تحقيق ارتفاعات وقيم أعلى في المستقبل. الاتجاه العرضي ↔ يعبر عن استقرار المؤشر الشركة في نطاق سعري ثابت خلال الفترة الماضية مع التوقع بإمكانية امتدادها خلال المستقبل القريب. الاتجاه الهابط ↓ يعبر عن تحقيق المؤشر أو الشركة لقيعان أقل في الفترة الأخيرة مع التوقع بإمكانية في تحقيق انخفاضات وقيعان أقل في المستقبل.
الدعم	هو المستوى الذي يزيد حوله احتمالية بداية ظهور القوى الشرائية عند هذه المستويات حال هبوط المؤشر أو السهم إليها.
المقاومة	هو المستوى الذي يزيد حوله احتمالية بداية ظهور القوة البيعية نتيجة لجنى الأرباح بعد صعود المؤشر أو السهم والوصول إليه.
حماية الأرباح	هو المستوى الذي يجب على المستثمرين مراعاته بحذر شديد في حالة كسر هذا المستوى إلى أسفل لتلافى مزيد من الخسائر المتوقعة في حالة هبوط المؤشر أو الأسهم بشكل حاد أو وجود ظروف استثنائية.
الشراء	وهو الشراء كلياً في السهم بعد التأكد من الاتجاه الإيجابي والاتجاه الصاعد ومع التوقع لاحتمال حدوث صعود قوى مع تواجد السهم في مستويات الشرائية.
الشراء الجزئي	عندما يبدأ عكس الاتجاه نبدأ بتجميع في الأسهم على أسعار منخفضة، وفي انتظار زيادة الشراء مع تأكيد من إيجابية الاتجاه مع تواجد السهم في مستويات الشراء أو في حالة اختراق مستويات جديدة إلى أعلى في نفس اتجاه الشراء القديم.
الشراء الانخفاضات	وهو في حالة ظهور إشارة شراء جديدة في مستويات سعرية مرتفعة للسهم عن أسعار الشراء الآمنة نسبياً وفي انتظار تصحيح بسيط لمستويات الشرائية المرجحة، وينصح باستغلال الانخفاضات لإضافة المراكز.
جنى الأرباح	عند الوصول إلى أحد المستهدفات السعرية أو مستوى مقاومة قوى، يفضل البيع الجزئي وجزء من الأرباح.
البيع الارتفاعات	وهو في حالة قرب السهم لمستويات جنى الأرباح وفي حالة كسر مستويات الدعم، وينصح باستغلال الارتفاع لمستويات البيع المرجحة لجنى الأرباح أو تخفيف المراكز بالبيع الجزئي.
البيع	الخروج كلياً من السهم، حيث قد يكون تغير الاتجاه إلى هابط أو نرى احتمال حدوث انخفاض حاد نتيجة اختراق مستوى حماية الأرباح الموصى به.
متاجرة	عندما يتحرك المؤشر أو الأسهم بشكل عرضي في نطاق سعري معروف بين مستويين الدعم والمقاومة في الفترة الزمنية السابقة والحالية، لتستغل هذه الحركة للمتاجرة بالشراء والبيع خلال هذا النطاق العرضي.
الاحتفاظ	عند الاستقرار في مناطق آمنة ومتوقع انتظام الأداء مع التوقع الاستمرار في الصعود خلال الفترات القادمة.
مراقبة	هو انتظار حدث مخالف للاتجاه الحالي إيجابي أو سلبي.
مستهدف متوقع	هو المستهدف المتوقع تحقيقه والوصول إليه في المدى القصير (صعوداً أو هبوطاً) طبقاً للتوصية المقترحة عليه.
ملحوظة هامة	يجب على العملاء حفظ نقاط الدعم والمقاومة وحماية الأرباح في حالة استبعاد السهم من التقرير. هذا التقرير معد لمساعدة المستثمرين قصيرى الأجل للمتاجرة خلال حركة السوق والذبذبات التي تحدث على المدى القصير خلال أسبوع واحد كحد أقصى.



الجذور لتداول الأوراق المالية
THE ROOTS

مدير إدارة التحليل الفني
سامح العقيلي (CETA - CFTe)



الجذور لتداول الأوراق المالية THE ROOTS

تقرير التحليل الفني

الخميس 16 أبريل 2026


للتواصل



<https://www.facebook.com/share/1Dzyox6MYp/>

Head of Technical Analysis – email\ Roots.Technical.Analysis@Gmail.com

Website\ [The Roots Stock Trading](http://TheRootsStockTrading.com)



Downtown Location



Nase City Location



Fayoum Location



Alex Location



الجذور لتداول الأوراق المالية THE ROOTS

مدير إدارة التحليل الفني
سامح العقيلي (CETA - CFTe)