





الجذور لتداول الأوراق المالية THE ROOTS

تقرير التحليل الفني



الأربعاء 22 أبريل 2026

نظرة عامة لأداء سوق الأسهم

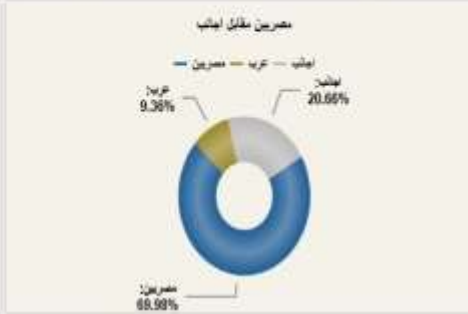
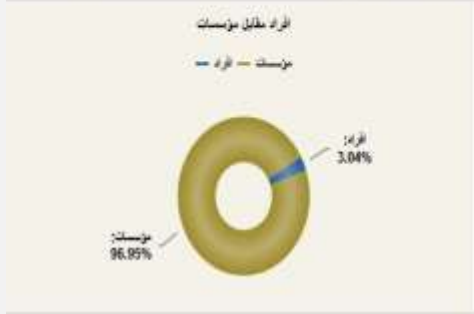
SHARIA	EGX35	EGX100	EGX70	EGX30	قيمة التداول	الخاسرون	الرابحون	عدد المتداول
5,481	5,609	19,058	13,639	51,977	11.14 مليار	61	132	236



الشركات الأكثر ارتفاعاً		
%20	575	قناة السويس لتوطين
%12.40	10.97	بالم هيلز
%11.31	139.9	الإسكندرية الوطنية
%10.14	31.50	الإنتاج الإعلامي
%9.99	8.81	اراب للتنمية



الشركات الأكثر انخفاضاً		
%6.73	3.74	اليكو
%3.70	313	القاهرة للأدوية
%3.48	14.98	مستشفى النزهة
%3.33	5.22	فريتكا
%2.81	5.88	ميناء للاستثمار



الشركات الأعلى في قيم التداول		
%12.40	10.97	بالم هيلز
%2.56	3.81	القلعة
%0.59	94.05	طلعت مصطفى
%3.54	33.09	فالمور القابضة ج
%0.50	139	البنك التجاري

صافي القيمة بالجنية	بيع	شراء	فئات المستثمرين
25,391,492,080	207,077,207,165	181,685,715,085	المصريين
9,786,360,608	21,069,996,994	30,856,357,602	العرب
15,605,131,472	49,882,868,948	65,488,000,420	الأجانب
صافي القيمة بالجنية	بيع	شراء	فئات المستثمرين
39,760,673	8,429,456,007	8,469,216,680	افراد
39,760,673	269,600,617,101	269,560,856,428	مؤسسات



الجذور لتداول الأوراق المالية THE ROOTS

مدير إدارة التحليل الفني
سامح العقيلي (CETA - CFTe)



الجذور لتداول الأوراق المالية THE ROOTS

تقرير التحليل الفني

الأربعاء 22 أبريل 2026

↓ 163 : 0.32%

مؤشر EGX30 51,977



الاتجاه	صاعد
دعم 1	51,000
دعم 2	49,600
مقاومة 1	52,830
مقاومة 2	—
حماية الأرباح	51,000

- استطاع المؤشر امس من العودة الى الأداء الإيجابي والاعلأق مرتفعاً عند مستوى 51,977.
- استقرار المؤشر اعلى مستويي 51,500 و 51,000 هام ويحافظ على إيجابية أداء المؤشر على المدى القصير جداً، وباستقرار المؤشر اعلى هذه المستويات متوقع الاستمرار في الأداء الإيجابي مستهدفاً منطقة المقاومة الهامة والقمة التاريخية للمؤشر حول 52,800 و 53,000 مرة أخرى.
- وباقتراب المؤشر للمستهدف المتوقع والمقاومة الهامة 52,800 – 53,000 ينصح بالتزام الحذر والاعتماد الى المتاجرة السريعة بين مستويي 51,000 و 53,000 على المدى القصير جداً الى حين اختراق منطقة المقاومة الهامة 53,000 والاستقرار اعلاها، مع ضرورة مراقبة مستوى حماية الأرباح الحالي للمؤشر اسفل مستوى 51,000 للمستثمر المتحفظ.
- اما في حالة تمكن المؤشر من الاستمرار في الأداء الإيجابي واختراقه للمقاومة الهامة 53,000 والاستقرار اعلاه، ستكون إشارة إيجابية هامة ليستهدف المؤشر بعد ذلك مستوى 53,500 و 54,800 على المدى القصير.



الجذور لتداول الأوراق المالية THE ROOTS

مدير إدارة التحليل الفني
سامح العقيلي (CETA - CFTe)



الجذور لتداول الأوراق المالية THE ROOTS

تقرير التحليل الفني

الأربعاء 22 أبريل 2026

13,639 ↑ 138 : 1.02%

مؤشر EGX70



الاتجاه	صاعد
دعم 1	13,225
دعم 2	12,850
مقاومة 1	13,680
مقاومة 2	—
حماية الأرباح	13,350

- استمر المؤشر امس في الأداء الإيجابي محققاً مستويات تاريخية جديدة بوصوله الى المستهدف الأول المتوقع حول 13,650 ليغلق في النهاية مرتفعاً عند مستوى 13,639.
- استقرار المؤشر اعلى مستويي 13,500 و 13,380 هام على المدى القصير جداً ويحافظ على الأداء الإيجابي للمؤشر، متوقع بعد وصول المؤشر الى المستهدف الأول المتوقع 13,650 وباستقرار اعلى مستوى 13,380 استمرار موجة الصعود الحالية محققه مستويات جديدة ومستهدفه مستوى 14,650 كما مستهدف ثاني متوقع على المدى القصير.
- بالاستقرار اعلى مستويي 13,500 و 13,380 ينصح بالاحتفاظ ويظل الاعتماد على استغلال الانخفاضات المحدودة في إضافة المراكز للاستمرار في المتاجرة الى المستهدفات المتوقعة، مع ضرورة مراقبة مستوى حماية الأرباح الحالي اسفل مستوى 13,350.



الجذور لتداول الأوراق المالية THE ROOTS

مدير إدارة التحليل الفني
سامح العقيلي (CETA - CFTe)



الجذور لتداول الأوراق المالية THE ROOTS

تقرير التحليل الفني

الأربعاء 22 أبريل 2026

حماية الأرباح	مستهدف متوقع	النصيحة	المقاومة		الدعم		آخر سعر	الاتجاه	الأسهم
			الثاني	الأول	الثاني	الأول			
137.5	145	جني الأرباح	145	142	134	138	139	صاعد	البنك التجاري
91	97	الاحتفاظ	100	97	91	94	94.05	صاعد	طلعت مصطفى
26.25	29.20	شراء جزئي	29.20	28	26.25	27	27.62	صاعد	مجموعة أي أف جي
19.50	20.50	جني الأرباح	21.50	20.75	19.50	20	19.96	صاعد	فوري
20	21.50	الاحتفاظ	21.60	20.85	19.40	20	20.77	صاعد	اي فينانس
37.50	42	شراء الانخفاضات	43.50	42	38	39.50	39.65	صاعد	الشرقية - ايسترن كومباني
82	92	شراء الانخفاضات	92.50	89	78	84	88.55	صاعد	أبوقير للأسمدة
26.50	30	شراء الانخفاضات	30	28.50	26.50	27.50	27.80	صاعد	جي بي كوربوريشن
10.25	12	الاحتفاظ	12	11.10	10	10.45	10.97	صاعد	بالم هيلز
5.30	6.05	مناجزة	6.05	5.80	5.30	5.55	5.76	صاعد	مصر الجديدة
28.80	33	مراقبة	—	31.90	29.25	31	31.90	صاعد	اوراسكوم للتنمية
31.25	34.50	مناجزة	34.50	33	30.50	31.75	33.09	عرضي	فالمور القابضة ج
5.00	6.00	مناجزة	6.00	5.70	5.00	5.40	5.60	عرضي	راية القابضة
120	145	شراء جزئي	145	137	120	130	132.6	صاعد	أجواء
8.35	9.65	الاحتفاظ	—	8.80	7.30	8.00	8.81	صاعد	اراب للتنمية
0.30	0.37	مراقبة	0.355	0.34	0.30	0.315	0.344	عرضي	ارابيا انفستمنس
0.42	0.515	شراء جزئي	0.485	0.46	0.42	0.44	0.456	صاعد	ارابيا للاستثمار



الجذور لتداول الأوراق المالية
THE ROOTS

مدير إدارة التحليل الفني
سامح العقيلي (CETA - CFTe)



الجذور لتداول الأوراق المالية THE ROOTS

تقرير التحليل الفني

الأربعاء 22 أبريل 2026

حماية الأرباح	مستهدف متوقع	النصيحة	المقاومة		الدعم		آخر سعر	الاتجاه	الأسهم
			الثاني	الأول	الثاني	الأول			
0.277	0.305	مراقبة	0.32	0.305	0.278	0.292	0.295	عرضي	اسبير القابضة
124	154	الاحتفاظ	148	138	117	124	139	صاعد	الاسكندرية الوطنية
28.60	27.40	بيع الارتفاعات	32	30.25	28.20	29	28.80	صاعد	الاسكندرية للحاويات
20.80	25	شراء الانخفاضات	24.50	23.25	20.80	21.70	22.80	صاعد	السادس من أكتوبر - سوديك
7.20	8.10	شراء الانخفاضات	8.10	7.75	7.20	7.50	7.73	صاعد	الشمس للإسكان
18.40	20.70	الاحتفاظ	20.70	20	17.70	19	19.50	صاعد	القاهرة للاستثمارات - سيرا
1.33	1.54	شراء الانخفاضات	1.54	1.45	1.33	1.38	1.43	صاعد	القاهرة للزيوت
0.42	0.49	مناجرة	0.53	0.49	0.42	0.465	0.479	عرضي	المجموعة المتكاملة
3.40	4.10	شراء الانخفاضات	4.55	4.10	3.40	3.75	3.89	صاعد	المصرية العربية (ثمار)
8.30	10.10	شراء جزئي	9.70	9.20	8.30	8.80	9.08	صاعد	المصرية للدواجن
13	15.30	الاحتفاظ	15.30	14.25	12.20	13.25	13.60	صاعد	المصرية للمنتجات
28.50	36	شراء الانخفاضات	33	31.50	29.50	30.50	31.50	صاعد	المصرية للإنتاج الإعلامي
0.80	0.99	مناجرة	0.93	0.88	0.77	0.82	0.835	عرضي	المصرية لتنظيم التعليم
3.90	4.65	شراء الانخفاضات	4.65	4.35	3.90	4.15	4.34	صاعد	بنيان للتنمية
3.10	4.00	شراء الانخفاضات	4.00	3.80	3.15	3.45	3.51	صاعد	سبأ للأدوية
0.34	0.385	شراء الانخفاضات	0.385	0.37	0.345	0.355	0.358	صاعد	سبيد مديكال
1.90	2.55	شراء الانخفاضات	2.40	2.25	1.90	2.00	2.10	صاعد	مجموعة عامر



الجذور لتداول الأوراق المالية
THE ROOTS

مدير إدارة التحليل الفني
سامح العقيلي (CETA - CFTe)



الجذور لتداول الأوراق المالية THE ROOTS

تقرير التحليل الفني

الأربعاء 22 أبريل 2026

حماية الأرباح	مستهدف متوقع	النصيحة	المقاومة		الدعم		آخر سعر	الاتجاه	الأسهم
			الثاني	الأول	الثاني	الأول			
9.50	10.40	مراقبة	10.75	10.40	9.50	9.85	10.30	صاعد	مصر للصلب - عتاقة

ملحوظة هامة:-

الأسعار المكتوبة في هذا التقرير صالحة لليوم فقط وهي من وجهة نظر شركة الجذور لتداول الأوراق المالية. شركة الجذور لتداول الأوراق المالية أوردت المعلومات بهذا التقرير بناء على معلومات تعتقد في صحتها وقد بنيت رأياً بأمانة ودقة بناء على هذه المعلومات والشركة غير مسؤولة عن أي قرارات استثمارية اتخذت بناء على ما ورد بالتقرير.

كما تحذر الشركة بأنه لا يجوز مطلقاً بإعادة نشر هذا التقرير، أو جزء منه، دون الرجوع إلى الشركة والحصول على الموافقة بذلك حيث أن حقوق الطبع والنشر محفوظة لشركة الجذور لتداول الأوراق المالية.

إرشادات لقراءة التقرير

الاتجاه	هو اتجاه حركة المؤشر أو السهم خلال الفترة القصيرة الماضية والمستمرة إلى الآن (صاعد ↑ - عرضي ↔ - هابط ↓) إلى حين تغيرها في المستقبل. الاتجاه الصاعد ↑ يعبر عن تحقيق المؤشر أو الشركة لقمم أعلى في الفترة الأخيرة مع التوقع بإمكانية في تحقيق ارتفاعات و قمم أعلى في المستقبل. الاتجاه العرضي ↔ يعبر عن استقرار المؤشر الشركة في نطاق سعري ثابت خلال الفترة الماضية مع التوقع بإمكانية امتدادها خلال المستقبل القريب. الاتجاه الهابط ↓ يعبر عن تحقيق المؤشر أو الشركة لقيعان أقل في الفترة الأخيرة مع التوقع بإمكانية في تحقيق انخفاضات وقيعان أقل في المستقبل.
الدعم	هو المستوى الذي يزيد حوله احتمالية بداية ظهور القوى الشرائية عند هذه المستويات حال هبوط المؤشر أو السهم إليها.
المقاومة	هو المستوى الذي يزيد حوله احتمالية بداية ظهور القوة البيعية نتيجة لجنى الأرباح بعد صعود المؤشر أو السهم والوصول إليه.
حماية الأرباح	هو المستوى الذي يجب على المستثمرين مراعاته بحذر شديد في حالة كسر هذا المستوى إلى أسفل لتلافى مزيد من الخسائر المتوقعة في حالة هبوط المؤشر أو الأسهم بشكل حاد أو وجود ظروف استثنائية.
الشراء	وهو الشراء كلياً في السهم بعد التأكد من الاتجاه الإيجابي والاتجاه الصاعد ومع التوقع لاحتمال حدوث صعود قوى مع تواجد السهم في مستويات الشرائية.
الشراء الجزئي	عندما يبدأ عكس الاتجاه نبدأ بتجميع في الأسهم على أسعار منخفضة، وفي انتظار زيادة الشراء مع تأكد من إيجابية الاتجاه مع تواجد السهم في مستويات الشراء أو في حالة اختراق مستويات جديدة إلى أعلى في نفس اتجاه الشراء القديم.
الشراء الانخفاضات	وهو في حالة ظهور إشارة شراء جديدة في مستويات سعرية مرتفعة للسهم عن أسعار الشراء الآمنة نسبياً وفي انتظار تصحيح بسيط لمستويات الشرائية المرجحة، وينصح باستغلال الانخفاضات لإضافة المراكز.
جني الأرباح	عند الوصول إلى أحد المستهدفات السعرية أو مستوى مقاومة قوى، يفضل البيع الجزئي و جنى جزء من الأرباح.
البيع الارتفاعات	وهو في حالة قرب السهم لمستويات جنى الأرباح وفي حالة كسر مستويات الدعم، وينصح باستغلال الارتفاع لمستويات البيع المرجحة لجنى الأرباح أو تخفيف المراكز بالبيع الجزئي.
البيع	الخروج كلياً من السهم، حيث قد يكون تغير الاتجاه إلى هابط أو نرى احتمال حدوث انخفاض حاد نتيجة اختراق مستوى حماية الأرباح الموصى به.
متاجرة	عندما يتحرك المؤشر أو الأسهم بشكل عرضي في نطاق سعري معروف بين مستويين الدعم والمقاومة في الفترة الزمنية السابقة والحالية، لتستغل هذه الحركة للمتاجرة بالشراء والبيع خلال هذا النطاق العرضي.
الاحتفاظ	عند الاستقرار في مناطق آمنة ومتوقع انتظام الأداء مع التوقع الاستمرار في الصعود خلال الفترات القادمة.
مراقبة	هو انتظار حدث مخالف للاتجاه الحالي إيجابي أو سلبي.
مستهدف متوقع	هو المستهدف المتوقع تحقيقه والوصول إليه في على المدى القصير (صعوداً أو هبوطاً) طبقاً للتوصية المقترحة عليه.
ملحوظة هامة	يجب على العملاء حفظ نقاط الدعم والمقاومة وحماية الأرباح في حالة استبعاد السهم من التقرير.
	هذا التقرير معد لمساعدة المستثمرين قصيري الأجل للمتاجرة خلال حركة السوق والذبذبات التي تحدث على المدى القصير خلال أسبوع واحد كحد أقصى.



الجذور لتداول الأوراق المالية
THE ROOTS

مدير إدارة التحليل الفني

سامح العقيلي (CETA - CFTe)



الجذور لتداول الأوراق المالية THE ROOTS

تقرير التحليل الفني

الأربعاء 22 أبريل 2026


للتواصل



<https://www.facebook.com/share/1Dzyox6MYp/>

Head of Technical Analysis – email\ Roots.Technical.Analysis@Gmail.com

Website\ [The Roots Stock Trading](http://TheRootsStockTrading.com)



Downtown Location



Nase City Location



Fayoum Location



Alex Location



الجذور لتداول الأوراق المالية THE ROOTS

مدير إدارة التحليل الفني
سامح العقيلي (CETA - CFTe)