



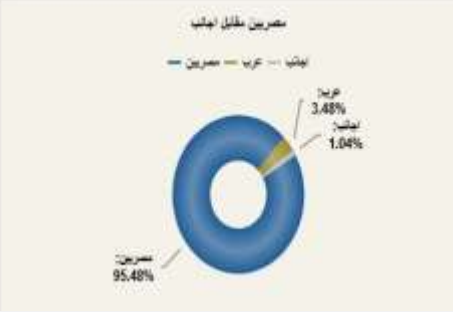
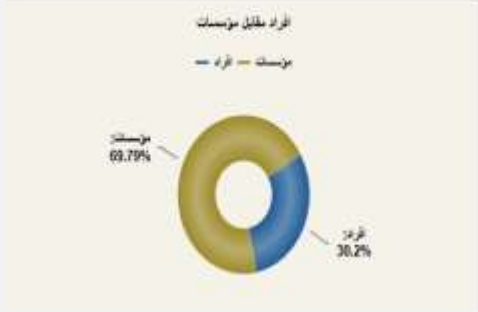



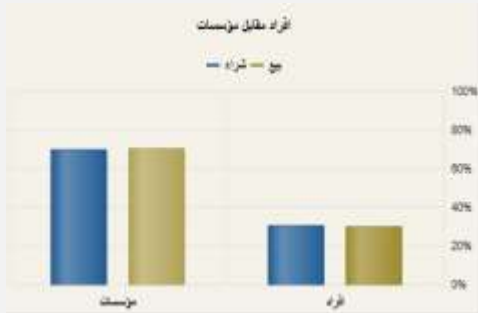
الجذور لتداول الأوراق المالية THE ROOTS

تقرير التحليل الفني

الإثنين 22 يونيو 2026

نظرة عامة لأداء سوق الأسهم

SHARIA	EGX35	EGX100	EGX70	EGX30	قيمة التداول	الخاسرون	الرابحون	عدد المتداول
5,860	6,136	21,591	15,759	52,679	9.77 مليار	96	166	238



الشركات الأكثر ارتفاعاً		
10.03%	160	بنك التعمير
10%	13.31	هبيكو
9.99%	13.10	الفنار للمقاولات
9.91%	7.21	فيوتشر كير
9.90%	7.99	فريكا

الشركات الأكثر انخفاضاً		
9.60%	7.91	بايونيرز بروبرتيز
5.65%	8.02	ثمان
5.00%	74.61	القاهرة الوطنية
4.70%	176	أجواء
4.70%	4.26	الأولى للاستثمار

الشركات الأعلى في قيم التداول		
0.21%	97	طلعت مصطفى
1.75%	3.37	قرة
2.04%	15.86	بالم هيلز
0.40%	5.06	القلعة
3.65%	3.12	بلتون

صافي القيمة بالجنية	بيع	شراء	فئات المستثمرين
73,979,438	23,710,151,797	23,636,172,358	المصريين
98,288,258	914,254,092	815,965,834	العرب
172,267,696	170,650,421	342,918,118	الأجانب
صافي القيمة بالجنية	بيع	شراء	فئات المستثمرين
186,921,020	7,441,668,398	7,628,589,418	أفراد
186,921,020	17,353,387,913	17,166,466,893	مؤسسات



الجذور لتداول الأوراق المالية THE ROOTS

مدير إدارة التحليل الفني
سامح العقيلي (CETA - CFTe)



الجذور لتداول الأوراق المالية THE ROOTS

تقرير التحليل الفني

الإثنين 22 يونيو 2026

مؤشر EGX30 52,679 ↑ 57.61 : 0.11%



عرضي	الاتجاه
51,800	دعم 1
51,000	دعم 2
53,000	مقاومة 1
55,000	مقاومة 2
50,700	حماية الأرباح

- استمر المؤشر أمس في الارتداد الى اعلى بأداء عرضي مائل للصعود ليغلق في النهاية بارتفاع محدود عند مستوى 52,679 مستقراً اسفل منطقة المقاومة الهامة 53,000.
- باقتراب المؤشر من منطقة المقاومة 53,000 ينصح بالتزام الحذر الشديد, واستقرار المؤشر اسفل منطقة المقاومة 53,000 يظل الاعتماد على المتاجرة السريعة بين مستويي 53,000 و 51,000.
- فاستقرار المؤشر اسفل منطقة المقاومة 53,000 ينصح باستغلال الارتفاعات في البدا في جني الأرباح بجزء من المراكز للبدا في المتاجرة العكسية خلال الحركة العرضية الحالية للمؤشر اسفل مستوى 53,000.
- اما في حالة نجاح المؤشر في اختراق منطقة المقاومة 53,000 والاستقرار اعلاها بيومين, ستكون إشارة إيجابية هامة على بداية موجة صعود جديدة للمؤشر, وإشارة لاعادة الشراء واطافة المراكز على المدى القصير.



الجذور لتداول الأوراق المالية
THE ROOTS

مدير إدارة التحليل الفني
سامح العقيلي (CETA - CFTe)



الجذور لتداول الأوراق المالية THE ROOTS

تقرير التحليل الفني

الإثنين 22 يونيو 2026

مؤشر EGX70 15,759 ↑ 216 : 1.39%



الاتجاه	صاعد
دعم 1	15,670
دعم 2	15,150
مقاومة 1	15,760
مقاومة 2	—
حماية الأرباح	15,500

- استطاع المؤشر امس من الاستمرار في الأداء الإيجابي ليتمكن من اختراق المقاومة الهامة 15,670 الى اعلى والاعلاق في النهاية مرتفعاً عند مستوى 15,759.
- ينصح بالاستمرار في مراقبة مستوى 15,670 خلال جلسة تداول يوم الإثنين. ففي حالة التأكد من استقرار المؤشر اعلى مستوى 16,600 – 16,670 بالإغلاق اعلى هذه المنطقة, ستكون إشارة إيجابية هامة ومؤشر على إمكانية امتداد موجة الصعود الحالية للمؤشر الى المستهدفات المتوقعة 16,000 و 16,500 على المدى القصير.
- وفي حالة التأكد من استقرار المؤشر اعلى مستوى 15,600 – 15,670, يظل الاعتماد على الاحتفاظ واستغلال الانخفاضات المحدودة في إعادة الشراء وازافة المراكز للاستمرار في المتاجرة الى المستهدفات المتوقعة, مع ضرورة مراقبة مستوى حماية الأرباح 15,500 بعناية.



الجذور لتداول الأوراق المالية THE ROOTS

مدير إدارة التحليل الفني
سامح العقيلي (CETA - CFTe)



الجذور لتداول الأوراق المالية THE ROOTS

تقرير التحليل الفني

الإثنين 22 يونيو 2026

حماية الأرباح	مستهدف متوقع	النصيحة	المقاومة		الدعم		آخر سعر	الاتجاه	الأسهم
			الثاني	الأول	الثاني	الأول			
130	137	مراقبة	141	137	131	134	136.7	عرضي	البنك التجاري
92.50	101	متاجرة	101	97.50	93	95	97	عرضي	طلعت مصطفى
26	27	متاجرة	28.50	27.70	26.25	27	27.62	عرضي	مجموعة أي أف جي
17.70	19.50	بيع الارتفاعات	19.90	19	17.70	18.30	18.90	هابط	فوري
20	20	جني الأرباح	22.70	21.50	20	20.70	21.22	صاعد	اي فاينانس
70	75.50	شراء جزئي	75.50	72	66	70	71.49	هابط	أبوقير للأسمدة
7.60	8.25	بيع الارتفاعات	8.25	8.00	7.35	7.70	7.80	هابط	الاسكندرية للزيوت - اموك
15.40	15	جني الأرباح	17.10	16.10	15	15.40	15.86	صاعد	بالم هيلز
53	60.50	متاجرة	60.50	58	53	55.50	56	صاعد	العربية للأسمت
37.50	43	مراقبة	—	39.70	37.50	39	39.60	صاعد	اوراسكوم للتنمية
29.50	33	شراء الانخفاضات	33	31.90	28.50	30	31.80	صاعد	جهينة
2.97	3.45	شراء لانخفاضات	3.20	3.10	2.83	3.00	3.12	صاعد	بلتون القابضة
4.90	5.65	متاجرة	5.30	5.10	4.65	4.90	5.06	عرضي	القلعة للاستشارات
6.80	8.00	متاجرة	8.00	7.70	6.90	7.25	7.43	صاعد	راية القابضة
0.30	0.35	شراء الانخفاضات	0.35	0.33	0.305	0.32	0.33	صاعد	اسبائر القابضة
40	46.50	الاحتفاظ	46.75	44.50	40.50	42.50	44.34	صاعد	الأهلي للتنمية
24	30	شراء الانخفاضات	28	27.30	24.40	25.50	27.40	صاعد	العامة للخزف - شيني



الجذور لتداول الأوراق المالية
THE ROOTS

مدير إدارة التحليل الفني
سامح العقيلي (CETA - CFTe)



الجذور لتداول الأوراق المالية THE ROOTS

تقرير التحليل الفني

الإثنين 22 يونيو 2026

حماية الأرباح	مستهدف متوقع	النصيحة	المقاومة		الدعم		آخر سعر	الاتجاه	الأسهم
			الثاني	الأول	الثاني	الأول			
1.13	1.37	شراء الانخفاضات	1.37	1.30	1.13	1.21	1.26	صاعد	العربية للخزف - ريماس
9.70	11.60	الاحتفاظ	11.60	11.20	10	10.60	10.85	صاعد	المصرية لخدمات النقل - إيجيترانس
31	36.50	شراء الانخفاضات	36.50	35	31	33	33.70	صاعد	المصرية للإنتاج الإعلامي
0.198	0.20	جني الأرباح	0.225	0.215	0.20	0.207	0.211	عرضي	المطورون العرب
155	175	متاجرة	175	166	150	157	166	صاعد	النيل للأدوية
135	170	مراقبة	—	158	141	150	160	عرضي	بنك التعمير والإسكان
1.20	1.55	الاحتفاظ	—	1.42	1.27	1.33	1.36	صاعد	كريستمارك
4.35	5.30	مراقبة	5.30	4.95	4.45	4.70	4.79	صاعد	كونتكت
0.725	0.82	مراقبة	—	0.788	0.73	0.77	0.785	صاعد	لوتس للتنمية
13.50	15	الاحتفاظ	—	15	12.80	13.75	14	صاعد	مجموعة النعيم العقارية (ريكاب)
215	250	شراء الانخفاضات	—	244	215	233	240	صاعد	ممفيس للأدوية
12	14.60	الاحتفاظ	—	13.30	11.25	12.10	13.31	صاعد	هبيكو للاستثمار

ملحوظة هامة:-

الأسعار المكتوبة في هذا التقرير صالحة لليوم فقط وهي من وجهة نظر شركة الجذور لتداول الأوراق المالية. شركة الجذور لتداول الأوراق المالية أوردت المعلومات بهذا التقرير بناء على معلومات تعتقد في صحتها وقد بنيت رأبها بأمانة ودقة بناء على هذه المعلومات والشركة غير مسؤولة عن أي قرارات استثمارية اتخذت بناء على ما ورد بالتقرير.

كما تحذر الشركة بأنه لا يجوز مطلقاً بإعادة نشر هذا التقرير، أو جزء منه، دون الرجوع إلى الشركة والحصول على الموافقة بذلك حيث أن حقوق الطبع والنشر محفوظة لشركة الجذور لتداول الأوراق المالية.



الجذور لتداول الأوراق المالية
THE ROOTS

مدير إدارة التحليل الفني
سامح العقيلي (CETA - CFTe)



الجذور لتداول الأوراق المالية THE ROOTS

تقرير التحليل الفني

الإثنين 22 يونيو 2026

إرشادات لقراءة التقرير

الاتجاه	هو اتجاه حركة المؤشر او السهم خلال الفترة القصيرة الماضية والمستمرة الى الان (صاعد ↑ - عرضي ↔ - هابط ↓) الى حين تغيرها في المستقبل. الاتجاه الصاعد ↑ يعبر عن تحقيق المؤشر او الشركة لقمم اعلى في الفترة الأخيرة مع التوقع بإمكانية في تحقيق ارتفاعات و قمم اعلى في المستقبل. الاتجاه العرضي ↔ يعبر عن استقرار المؤشر الشركة في نطاق سعري ثابت خلال الفترة الماضية مع التوقع بإمكانية امتدادها خلال المستقبل القريب. الاتجاه الهابط ↓ يعبر عن تحقيق المؤشر او الشركة لقيعان اقل في الفترة الأخيرة مع التوقع بإمكانية في تحقيق انخفاضات وقيعان اقل في المستقبل.
الدعم	هو المستوى الذي يزيد حوله احتمالية بداية ظهور القوى الشرائية عند هذه المستويات حال هبوط المؤشر او السهم اليها.
المقاومة	هو المستوى الذي يزيد حوله احتمالية بداية ظهور القوة البيعية نتيجة لجنى الأرباح بعد صعود المؤشر او السهم والوصول اليه.
حماية الأرباح	هو المستوى الذي يجب على المستثمرين مراعاته بحذر شديد في حالة كسر هذا المستوى الى أسفل لتلافى مزيد من الخسائر المتوقعة في حالة هبوط المؤشر او الأسهم بشكل حاد او وجود ظروف استثنائية.
الشراء	وهو الشراء كلياً في السهم بعد التأكد من الاتجاه الإيجابي والاتجاه الصاعد ومع التوقع لاحتمال حدوث صعود قوى مع تواجد السهم في مستويات الشرائية.
الشراء الجزئي	عندما يبدأ عكس الاتجاه نبدأ بتجميع في الأسهم على أسعار منخفضة، وفي انتظار زيادة الشراء مع تأكد من إيجابية الاتجاه مع تواجد السهم في مستويات الشراء أو في حالة اختراق مستويات جديدة الى اعلى في نفس اتجاه الشراء القديم.
الشراء الانخفاضات	وهو في حالة ظهور إشارة شراء جديدة في مستويات سعرية مرتفعة للسهم عن أسعار الشراء الآمنة نسبياً وفي انتظار تصحيح بسيط لمستويات الشرائية المرجحة، وينصح باستغلال الانخفاضات لإضافة المراكز.
جنى الأرباح	عند الوصول الى أحد المستهدفات السعرية أو مستوى مقاومة قوى، يفضل البيع الجزئي و جنى جزء من الأرباح.
البيع الارتفاعات	وهو في حالة قرب السهم لمستويات جنى الأرباح وفي حالة كسر مستويات الدعم، وينصح باستغلال الارتفاع لمستويات البيع المرجحة لجنى الأرباح او تخفيف المراكز بالبيع الجزئي.
البيع	الخروج كلياً من السهم، حيث قد يكون تغير الاتجاه الى هابط او نرى احتمال حدوث انخفاض حاد نتيجة اختراق مستوى حماية الأرباح الموصي بيه.
متاجرة	عندما يتحرك المؤشر او الأسهم بشكل عرضي في نطاق سعري معروف بين مستويين الدعم والمقاومة في الفترة الزمنية السابقة والحالية، لتستغل هذه الحركة للمتاجرة بالشراء والبيع خلال هذا النطاق العرضي.
الاحتفاظ	عند الاستقرار في مناطق آمنة ومتوقع انتظام الاداء مع التوقع الاستمرار في الصعود خلال الفترات القادمة.
مراقبة	هو انتظار حدث مخالف للاتجاه الحالي ايجابي او سلبي.
مستهدف متوقع	هو المستهدف المتوقع تحقيقه والوصول إليه في على المدى القصير (صعوداً او هبوطاً) طبقاً للتوصية المقترحة عليه.
ملحوظة هامه	يجب على العملاء حفظ نقاط الدعم والمقاومة وحماية الأرباح في حالة استبعاد السهم من التقرير. هذا التقرير معد لمساعدة المستثمرين قصيري الاجل للمتاجرة خلال حركة السوق والذبيبات التي تحدث على المدى القصير خلال أسبوع واحد كحد أقصى.





الجذور لتداول الأوراق المالية THE ROOTS

تقرير التحليل الفني

الإثنين 22 يونيو 2026


للتواصل



<https://www.facebook.com/share/1Dzyox6MYp/>

Head of Technical Analysis – email\ Roots.Technical.Analysis@Gmail.com

Website\ [The Roots Stock Trading](http://TheRootsStockTrading.com)



Downtown Location



Nase City Location



Fayoum Location



Alex Location



الجذور لتداول الأوراق المالية THE ROOTS

مدير إدارة التحليل الفني
سامح العقيلي (CETA - CFTe)