




الجذور لتداول الأوراق المالية THE ROOTS

تقرير التحليل الفني



الأحد 24 مايو 2026

نظرة عامة لأداء سوق الأسهم

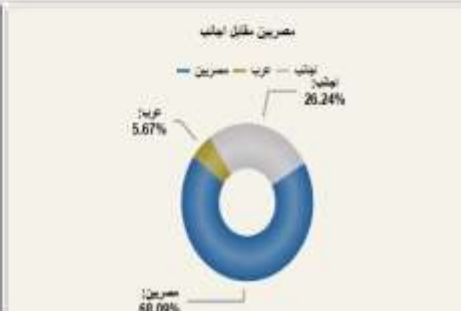
SHARIA	EGX35	EGX100	EGX70	EGX30	قيمة التداول	الخاسرون	الرابحون	عدد المتداول
5,800	5,800	20,135	14,399	52,090	6.79 مليار	138	105	238



الشركات الأكثر ارتفاعاً		
13.01%	1.65	جو جرين
9.96%	4.97	توسع للتخصيم
9.84%	4.02	ركاز القابضة
8.27%	36.51	اوراسكوم للتنمية
4.96%	1.48	بي أي دي البدر



الشركات الأكثر انخفاضاً		
5.96%	30.32	مصر للفنادق
5.48%	18.62	المنتجعات السياحية
4.83%	8.28	العربية للمحاسب
4.74%	199	مفيس للأدوية
4.74%	50.39	الأسواق الحرة



الشركات الأعلى في قيم التداول		
0.10%	98.20	طلعت مصطفى
0.58%	5.17	القلعة
8.27%	36.51	اوراسكوم للتنمية
0.65%	3.04	بلتون
0.17%	131.5	البنك التجاري

صافي القيمة بالجنية	بيع	شراء	فئات المستثمرين
47,376,805,732	170,857,027,556	123,480,221,823	المصريين
1,654,948,766	13,088,549,717	11,433,600,950	العرب
49,031,754,499	32,194,495,210	81,226,249,709	الأجانب
صافي القيمة بالجنية	بيع	شراء	فئات المستثمرين
768,631,887	4,905,837,674	5,674,469,561	أفراد
768,631,887	211,234,234,810	210,465,602,922	مؤسسات



الجذور لتداول الأوراق المالية THE ROOTS

مدير إدارة التحليل الفني
سامح العقيلي (CETA - CFTe)



الجذور لتداول الأوراق المالية THE ROOTS

تقرير التحليل الفني

الأحد 24 مايو 2026

↑ 154 : 0.30%

52,090

مؤشر EGX30



- استقر المؤشر بنهاية تعاملات الأسبوع الماضي بأداء عرضي اعلى مستوى 51,800 ليغلق في النهاية بارتفاع محدود عند مستوى 52,090.
- باستقرار المؤشر اسفل مستويي 52,600 و 53,000 تظل الرؤية سلبية على المدى القصير جداً ومتوقع امتداد موجة التصحيح الحالية الى مستويات اقل من القاع الأخير للمؤشر 51,800 لتمتد الى منطقة الدعم الهامة الى ما بين مستويي 51,400 – 51,000.
- باستقرار المؤشر اسفل مستويي 52,300 و 52,600, ينصح بالاعتماد على المتاجرة العكسية اسفل هذه المنطقة الى المستهدف المتوقع للحركة التصحيحية, مع ضرورة مراقبة مستوى حماية الأرباح الحالي للمؤشر اسفل الدعم الهام 51,000 بعناية.
- اما تغيير نظرتنا من السلبية والمتحفظة الى الإيجابية ستكون رهناً بعودة المؤشر الى الأداء الإيجابي والعودة للاستقرار اعلى منطقة المقاومة الهامة 53,000 لتكون أولى الإشارات الإيجابية وبداية موجة ارتداد المؤشر على المدى القصير.



الجذور لتداول الأوراق المالية THE ROOTS

مدير إدارة التحليل الفني
سامح العقيلي (CETA - CFTe)



الجذور لتداول الأوراق المالية THE ROOTS

تقرير التحليل الفني

الأحد 24 مايو 2026

مؤشر EGX70 14,399 ↓ 21.78 : 0.15%



الاتجاه	صاعد
دعم 1	14,450
دعم 2	14,100
مقاومة 1	14,800
مقاومة 2	15,150
حماية الأرباح	14,350

- استقر المؤشر في نهاية تعاملات الأسبوع الماضي بأداء عرضي حول منطقة الدعم 14,450 ليغلق في النهاية بانخفاض محدود عند مستوى 14,399.
- باستقرار المؤشر اسفل مستوى 14,450 تظل نظرتنا سلبية على المدى القصير جداً، ومتوقع استمرار موجة التصحيح الحالية وفي حالة اغلاق المؤشر اسفل مستوى القاع الأخير 14,370 ستكون إشارة تأكيد على مكانية امتداد موجة التصحيح الى المستهدف التالي المتوقع حول مستوى 14,100.
- باستقرار المؤشر اسفل 14,450 يظل الاعتماد على المتاجرة العكسية باستغلال الارتفاعات في جني الأرباح بجزء من المراكز والاستمرار في المتاجرة الى المستهدف التالي المتوقع للحركة التصحيحية، مع ضرورة مراقبة مستوى حماية الأرباح الحالي للمؤشر اسفل مستوى 14,350.
- اما تغيير نظرتنا من السلبية المتحفظة الى الإيجابية على المدى القصير جداً ستكون رهناً باختراق المؤشر لمستوى المقاومة 14,450 والاستقرار اعلى.



الجذور لتداول الأوراق المالية
THE ROOTS

مدير إدارة التحليل الفني
سامح العقيلي (CETA - CFTe)



الجذور لتداول الأوراق المالية THE ROOTS

تقرير التحليل الفني

الأحد 24 مايو 2026

حماية الأرباح	مستهدف متوقع	النصيحة	المقاومة		الدعم		آخر سعر	الاتجاه	الأسهم
			الثاني	الأول	الثاني	الأول			
131	128	جني الأرباح	137	134	128	131	131.5	صاعد	البنك التجاري
97	92.50	جني الأرباح	—	101	95.50	97.50	98.20	صاعد	طلعت مصطفى
26.20	25.50	بيع الارتفاعات	27.60	27	25.50	26.25	26.63	صاعد	مجموعة أي أف جي
19	20.70	شراء جزئي	20.70	19.90	18.30	19	19.54	صاعد	فوري
21.25	23.75	شراء جزئي	23.75	22.70	20.70	21.50	22	صاعد	اي فاينانس
36.50	40	مناجرة	42	40.25	36.50	38	38.01	صاعد	الشرقية - ايسترن كومباني
93	100	شراء الانخفاضات	100	97	90	93	95.49	صاعد	المصرية للاتصالات
82.50	92.50	مناجرة	92.50	89	78	84	86.01	عرضي	أبوقير للأسمدة
13.50	13.50	جني الأرباح	14.40	14	13	13.50	13.92	صاعد	الصناعات الكيماوية - كيما
25	25	بيع الارتفاعات	27.20	26	24	25	25.52	صاعد	جي بي كوربوريشن
670	750	الاحتفاظ	—	725	650	675	715	صاعد	اوراسكوم كونستراكتيون
8.25	9.20	الاحتفاظ	9.20	8.70	8.05	8.30	8.41	صاعد	الاسكندرية للزيوت - اموك
13.10	13.10	جني الأرباح	14.60	13.90	13.10	13.50	13.77	صاعد	بالم هيلز
9.80	10.50	بيع الارتفاعات	10.90	10.50	9.80	10.10	10.19	صاعد	إعمار مصر
6.20	6.75	مناجرة	7.00	6.75	6.05	6.25	6.32	صاعد	مصر الجديدة
1.46	1.41	مراقبة	1.60	1.48	1.36	1.41	1.47	عرضي	اوراسكوم للاستثمار
21.50	22.35	مناجرة	22.80	22.35	21.10	21.60	21.70	صاعد	النساجون الشرقيون



الجذور لتداول الأوراق المالية
THE ROOTS

مدير إدارة التحليل الفني
سامح العقيلي (CETA - CFTe)



الجذور لتداول الأوراق المالية THE ROOTS

تقرير التحليل الفني

الأحد 24 مايو 2026

حماية الأرباح	مستهدف متوقع	النصيحة	المقاومة		الدعم		آخر سعر	الاتجاه	الأسهم
			الثاني	الأول	الثاني	الأول			
52.50	63	شراء جزئي	58	55.50	51	53	54.79	صاعد	العربية للأسمت
185	198	متاجرة	205	198	173	185	194.6	صاعد	مصر للأسمت - قنا
33	38	شراء الانخفاضات	—	36.50	33	35	36.51	صاعد	اوراسكوم للتنمية
315	370	شراء جزئي	—	345	315	327	332	صاعد	مصر للألومنيوم
43	50	متاجرة	50	47	42	44	46.55	صاعد	مصرف أبوظبي
27	30	متاجرة	30	28.50	26	27.50	27.68	صاعد	جهينة
3.00	3.45	شراء الانخفاضات	3.20	3.10	2.83	3.00	3.04	صاعد	بلتون القابضة
5.10	4.90	جني الأرباح	5.65	5.35	4.90	5.10	5.17	صاعد	القلعة للاستشارات
27.25	29	الاحتفاظ	29.10	28.10	26.20	27.25	28.14	صاعد	ايديتا
0.665	0.70	شراء الانخفاضات	0.70	0.68	0.65	0.666	0.667	صاعد	فالمور القابضة \$
29.50	33	شراء الانخفاضات	32	31	28.80	29.50	30.39	عرضي	فالمور القابضة ج
6.90	7.60	الاحتفاظ	7.60	7.25	6.60	6.90	7.11	صاعد	راية القابضة
4.90	5.20	متاجرة	—	5.20	4.75	4.95	5.04	صاعد	العاشر من رمضان - راميدا
11.10	10.80	جني الأرباح	12.20	11.75	10.80	11.25	11.2	صاعد	ابن سينا فارما
130	138	متاجرة	145	138	120	130	131.8	صاعد	أجواء
7.15	8.80	شراء جزئي	7.00	7.70	6.80	7.25	7.35	صاعد	اراب للتنمية
0.33	0.41	شراء الانخفاضات	0.37	0.355	0.317	0.335	0.34	صاعد	ارابيا انفستمنتس



الجذور لتداول الأوراق المالية
THE ROOTS

مدير إدارة التحليل الفني
سامح العقيلي (CETA - CFTe)



الجذور لتداول الأوراق المالية THE ROOTS

تقرير التحليل الفني

الأحد 24 مايو 2026

حماية الأرباح	مستهدف متوقع	النصيحة	المقاومة		الدعم		آخر سعر	الاتجاه	الأسهم
			الثاني	الأول	الثاني	الأول			
0.60	0.70	مراقبة	—	0.64	0.54	0.60	0.631	صاعد	ارابيا للاستثمار
46.50	54	شراء الانخفاضات	51	49	44.50	47	47.32	صاعد	اسيك للتعدين - اسكوم
3.25	3.25	جني الأرباح	3.90	3.65	3.25	3.40	3.38	صاعد	الاستثمار العقاري - اليكو
28.50	31	بيع الارتفاعات	31	29.50	27.40	28.50	28.67	هابط	الاسكندرية للحاويات
39.50	48	شراء جزئي	48	44	39.50	41.50	43.27	صاعد	الاسماعيلية الجديدة للتطوير
97	130	شراء الانخفاضات	114	107	92	100	102	صاعد	الاسماعيلية الوطنية
23.50	26	الاحتفاظ	—	25.35	22.10	24	25.15	صاعد	الاسماعيلية للدواجن
23.25	27.50	شراء الانخفاضات	26.10	25	22	23.60	23.86	صاعد	الالومنيوم العربية
40	50	الاحتفاظ	44.50	42.50	39	40.50	41.79	صاعد	الأهلي للتنمية
0.43	0.43	جني الأرباح	—	0.475	0.43	0.45	0.462	صاعد	البنك المصري الخليجي - \$
18.40	18	جني الأرباح	—	19.25	17.80	18.50	18.60	صاعد	البنك المصري تنمية الصادرات
48	51.50	شراء الانخفاضات	51.50	50	47	48	48.78	صاعد	الدلتا للسكر
15.55	15	متاجرة	17	16.50	15	15.80	15.78	عرضي	الدولية للأسمدة
86	86	جني الأرباح	92	89	84	86	87.90	صاعد	السويدي الكتريك
8.00	8.75	الاحتفاظ	8.75	8.40	7.80	8.10	8.27	صاعد	الشمس للإسكان
195	185	جني الأرباح	233	215	180	200	198	صاعد	العامة لاستصلاح الأراضي
21.25	20.30	جني الأرباح	24.50	22.50	20.30	21.50	21.82	صاعد	العامة للخزف - شيني



الجذور لتداول الأوراق المالية
THE ROOTS

مدير إدارة التحليل الفني
سامح العقيلي (CETA - CFTe)



الجذور لتداول الأوراق المالية THE ROOTS

تقرير التحليل الفني

الأحد 24 مايو 2026

حماية الأرباح	مستهدف متوقع	النصيحة	المقاومة		الدعم		آخر سعر	الاتجاه	الأسهم
			الثاني	الأول	الثاني	الأول			
320	320	متاجرة	390	360	290	320	353	عرضي	العربية لاستصلاح الأراضي
9.85	10.90	الاحتفاظ	10.90	10.40	9.55	9.85	9.99	صاعد	العربية لحلج الأقطان
200	230	الاحتفاظ	250	230	190	205	209	صاعد	العربية للأدوية
2.25	1.55	متاجرة	2.55	2.40	2.20	2.30	2.29	صاعد	العربية للصناعات الهندسية
25.90	23.70	جني الأرباح	—	28.25	23.70	25.90	27.19	صاعد	القاهرة للاستثمارات - سيرا
34.50	37.60	الاحتفاظ	39	37.50	33	35	35.95	صاعد	القاهرة للدواجن
1.27	1.21	جني الأرباح	1.40	1.30	1.18	1.21	1.28	صاعد	المجموعة المصرية العقارية
18.50	17.20	جني الأرباح	19.80	19	17.20	18	18.62	صاعد	المصرية للمنتجات
29.50	36.50	نشاء الانخفاضات	33	31.20	27.50	29.75	31	صاعد	المصرية للإنتاج الإعلامي
0.20	0.187	جني الأرباح	0.207	0.20	0.187	0.192	0.198	صاعد	المطورون العرب
8.60	9.70	الاحتفاظ	10.10	9.15	8.00	8.60	8.75	صاعد	الملتقى العربي
8.65	8.30	جني الأرباح	9.50	9.00	8.30	8.65	8.72	صاعد	ام ام جروب
7.80	9.50	نشاء الانخفاضات	8.90	8.50	7.85	8.20	8.23	صاعد	ايه كابيتال
5.20	6.00	الاحتفاظ	6.00	5.60	5.00	5.25	5.47	صاعد	بايونيرز بروبرتيز
2.10	2.50	نشاء الانخفاضات	2.40	2.29	1.95	2.15	2.24	صاعد	برايم القابضة
140	158	متاجرة	158	150	135	141	142.7	عرضي	بنك التعمير والإسكان
37	40	الاحتفاظ	39.50	38.50	35.50	37	37.83	صاعد	بنك فيصل الإسلامي - ج



الجذور لتداول الأوراق المالية
THE ROOTS

مدير إدارة التحليل الفني
سامح العقيلي (CETA - CFTe)



الجذور لتداول الأوراق المالية THE ROOTS

تقرير التحليل الفني

الأحد 24 مايو 2026

حماية الأرباح	مستهدف متوقع	النصيحة	المقاومة		الدعم		آخر سعر	الاتجاه	الأسهم
			الثاني	الأول	الثاني	الأول			
52	56.50	الاحتفاظ	56.50	54	49	52	53.13	صاعد	بنك قطر الوطني
33	37.50	متاجرة	37.50	35	30.50	33	34.27	عرضي	بنك قناة السويس
23.25	24.80	متاجرة	25.70	24.80	22.50	23.40	23.42	صاعد	بنك كريدي اجريكول
5.70	6.50	الاحتفاظ	6.25	6.05	5.60	5.80	5.80	صاعد	زهراء المعادي
3.40	4.20	شراء الانخفاضات	4.00	3.80	3.15	3.40	3.51	صاعد	سبأ للأدوية
11.75	15	شراء الانخفاضات	—	13.45	11	12	12.40	صاعد	سي أي كاييتال
10.30	12	شراء جزئي	11.45	10.90	10	10.40	10.46	صاعد	كفر الزيات
2.55	2.40	جني الأرباح	2.85	2.67	2.40	2.55	2.53	صاعد	مجموعة عامر
43	46.50	متاجرة	48	46.50	41.50	43	43.22	صاعد	مصر للأسمدة - موبكو

ملحوظة هامة:-

الأسعار المكتوبة في هذا التقرير صالحة لليوم فقط وهي من وجهة نظر شركة الجذور لتداول الأوراق المالية. شركة الجذور لتداول الأوراق المالية أوردت المعلومات بهذا التقرير بناء على معلومات تعتقد في صحتها وقد بنيت رأياً بأمانة ودقة بناء على هذه المعلومات والشركة غير مسؤولة عن أي قرارات استثمارية اتخذت بناء على ما ورد بالتقرير.

كما تحذر الشركة بأنه لا يجوز مطلقاً بإعادة نشر هذا التقرير، أو جزء منه، دون الرجوع إلى الشركة والحصول على الموافقة بذلك حيث أن حقوق الطبع والنشر محفوظة لشركة الجذور لتداول الأوراق المالية.



الجذور لتداول الأوراق المالية
THE ROOTS

مدير إدارة التحليل الفني
سامح العقيلي (CETA - CFTe)



الجذور لتداول الأوراق المالية THE ROOTS

تقرير التحليل الفني

الأحد 24 مايو 2026

إرشادات لقراءة التقرير

الاتجاه	هو اتجاه حركة المؤشر او السهم خلال الفترة القصيرة الماضية والمستمرة الى الان (صاعد ↑ - عرضي ↔ - هابط ↓) الى حين تغيرها في المستقبل. الاتجاه الصاعد ↑ يعبر عن تحقيق المؤشر او الشركة لقمم اعلى في الفترة الأخيرة مع التوقع بإمكانية في تحقيق ارتفاعات و قمم اعلى في المستقبل. الاتجاه العرضي ↔ يعبر عن استقرار المؤشر الشركة في نطاق سعري ثابت خلال الفترة الماضية مع التوقع بإمكانية امتدادها خلال المستقبل القريب. الاتجاه الهابط ↓ يعبر عن تحقيق المؤشر او الشركة لقيعان اقل في الفترة الأخيرة مع التوقع بإمكانية في تحقيق انخفاضات وقيعان اقل في المستقبل.
الدعم	هو المستوى الذي يزيد حوله احتمالية بداية ظهور القوى الشرائية عند هذه المستويات حال هبوط المؤشر او السهم اليها.
المقاومة	هو المستوى الذي يزيد حوله احتمالية بداية ظهور القوة البيعية نتيجة لجنى الأرباح بعد صعود المؤشر او السهم والوصول اليه.
حماية الأرباح	هو المستوى الذي يجب على المستثمرين مراعاته بحذر شديد في حالة كسر هذا المستوى الى أسفل لتلافى مزيد من الخسائر المتوقعة في حالة هبوط المؤشر او الأسهم بشكل حاد او وجود ظروف استثنائية.
الشراء	وهو الشراء كلياً في السهم بعد التأكد من الاتجاه الإيجابي والاتجاه الصاعد ومع التوقع لاحتمال حدوث صعود قوى مع تواجد السهم في مستويات الشرائية.
الشراء الجزئي	عندما يبدأ عكس الاتجاه نبدأ بتجميع في الأسهم على أسعار منخفضة، وفي انتظار زيادة الشراء مع تأكد من إيجابية الاتجاه مع تواجد السهم في مستويات الشراء أو في حالة اختراق مستويات جديدة الى اعلى في نفس اتجاه الشراء القديم.
الشراء الانخفاضات	وهو في حالة ظهور إشارة شراء جديدة في مستويات سعرية مرتفعة للسهم عن أسعار الشراء الآمنة نسبياً وفي انتظار تصحيح بسيط لمستويات الشرائية المرجحة، وينصح باستغلال الانخفاضات لإضافة المراكز.
جنى الأرباح	عند الوصول الى أحد المستهدفات السعرية أو مستوى مقاومة قوى، يفضل البيع الجزئي و جنى جزء من الأرباح.
البيع الارتفاعات	وهو في حالة قرب السهم لمستويات جنى الأرباح وفي حالة كسر مستويات الدعم، وينصح باستغلال الارتفاع لمستويات البيع المرجحة لجنى الأرباح او تخفيف المراكز بالبيع الجزئي.
البيع	الخروج كلياً من السهم، حيث قد يكون تغير الاتجاه الى هابط او نرى احتمال حدوث انخفاض حاد نتيجة اختراق مستوى حماية الأرباح الموصي بيه.
متاجرة	عندما يتحرك المؤشر او الأسهم بشكل عرضي في نطاق سعري معروف بين مستويين الدعم والمقاومة في الفترة الزمنية السابقة والحالية، لتستغل هذه الحركة للمتاجرة بالشراء والبيع خلال هذا النطاق العرضي.
الاحتفاظ	عند الاستقرار في مناطق آمنة ومتوقع انتظام الاداء مع التوقع الاستمرار في الصعود خلال الفترات القادمة.
مراقبة	هو انتظار حدث مخالف للاتجاه الحالي ايجابي او سلبي.
مستهدف متوقع	هو المستهدف المتوقع تحقيقه والوصول إليه في على المدى القصير (صعوداً او هبوطاً) طبقاً للتوصية المقترحة عليه.
ملحوظة هامه	يجب على العملاء حفظ نقاط الدعم والمقاومة وحماية الأرباح في حالة استبعاد السهم من التقرير. هذا التقرير معد لمساعدة المستثمرين قصيرى الاجل للمتاجرة خلال حركة السوق والذبذبات التي تحدث على المدى القصير خلال أسبوع واحد كحد أقصى.



الجذور لتداول الأوراق المالية
THE ROOTS

مدير إدارة التحليل الفني
سامح العقيلي (CETA - CFTe)



الجذور لتداول الأوراق المالية THE ROOTS

تقرير التحليل الفني

الأحد 24 مايو 2026

للتواصل



<https://www.facebook.com/share/1Dzyox6MYp/>

Head of Technical Analysis – email\ Roots.Technical.Analysis@Gmail.com

Website\ The Roots Stock Trading



Downtown Location



Nase City Location



Fayoum Location



Alex Location



الجذور لتداول الأوراق المالية THE ROOTS

مدير إدارة التحليل الفني
سامح العقيلي (CETA - CFTe)