





# الجذور لتداول الأوراق المالية THE ROOTS

تقرير التحليل الفني



الإثنين 25 مايو 2026

## نظرة عامة لأداء سوق الأسهم

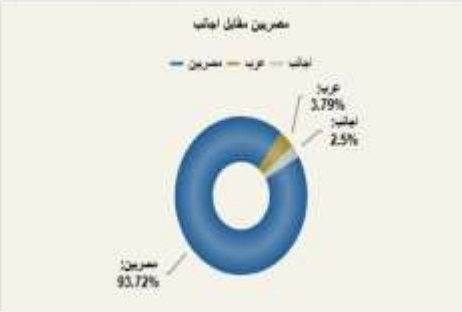
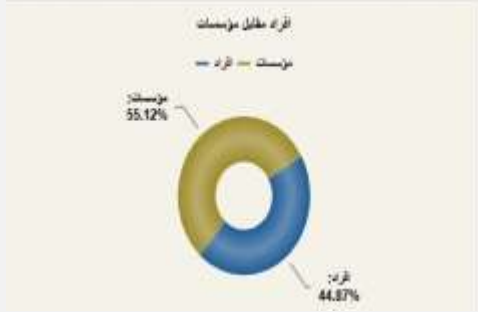
SHARIA	EGX35	EGX100	EGX70	EGX30	قيمة التداول	الخاسرون	الرابحون	عدد المتداول
5,847	5,872	20,388	14,584	52,861	7.29 مليار	67	179	238



الشركات الأكثر ارتفاعاً		
9.86%	5.46	توسع للتخصيم
7.59%	7.65	راية القابضة
6.97%	4.30	ركاز القابضة
6.82%	5.17	بنيان
6.37%	44.10	بي انفستمنتس



الشركات الأكثر انخفاضاً		
5.38%	3.69	العربية للالبان
4.24%	1.58	جو جرين
3.40%	9.65	العربية لحليج
3.24%	23	فالمور القابضة ج
2.91%	69.52	القاهرة الوطنية



الشركات الأعلى في قيم التداول		
1.22%	97	طلعت مصطفى
3.99%	14.32	بالم هيلز
2.13%	5.06	القلعة
3.42%	136	البنك التجاري
1.84%	19.90	فوري

صافي القيمة بالجنية	بيع	شراء	فئات المستثمرين
156,333,041	12,190,772,755	12,034,439,714	المصريين
77,210,653	527,906,615	450,695,961	العرب
233,543,695	205,982,548	439,526,243	الأجانب
صافي القيمة بالجنية	بيع	شراء	فئات المستثمرين
191,497,128	5,704,421,511	5,895,918,639	أفراد
191,497,128	7,220,240,407	7,028,743,279	مؤسسات



# الجذور لتداول الأوراق المالية THE ROOTS

مدير إدارة التحليل الفني  
سامح العقيلي (CETA - CFTe)



# الجذور لتداول الأوراق المالية THE ROOTS

تقرير التحليل الفني

الإثنين 25 مايو 2026

↑ 770 : 1.48%

52,861

مؤشر EGX30



صاعد

الاتجاه

51,000

دعم 1

49,600

دعم 2

53,000

مقاومة 1

55,000

مقاومة 2

51,000

حماية الأرباح

- استقر المؤشر امس اعلى مستوى 51,800 بأداء إيجابي ليغلق مرتفعاً عند مستوى 52,861 ولكن بحجم تداول اقل من المتوسط ومستقراً اسفل منطقة المقاومة الهامة 53,000.
- ينصح بمراقبة منطقة المقاومة الهامة 53,000 بعناية, في حالة استمرار المؤشر في الأداء الإيجابي وحركة الارتداد واختراقه لمنطقة المقاومة 53,000 والاستقرار اعلاها, ستكون إشارة إيجابية هامة على بداية موجة ارتداد المؤشر على المدى القصير وإشارة لإعادة إضافة المراكز للمتاجرة الى المستهدف الأول المتوقع لها حول مستوى 55,000.
- اما في حالة استمرار المؤشر في الاستقرار اسفل منطقة المقاومة 53,000 تظل الرؤية سلبية على المدى القصير جداً ويظل الاعتماد على المتاجرة السريعة اسفل منطقة المقاومة 53,000 الى منطقة الدعم حول 51,800 مع إمكانية امتدادها الى مستوى الدعم الهام 51,000, مع ضرورة مراقبة مستوى حماية الأرباح الحالي اسفل مستوى 51,000.



# الجذور لتداول الأوراق المالية THE ROOTS

مدير إدارة التحليل الفني  
سامح العقيلي (CETA - CFTe)



# الجذور لتداول الأوراق المالية THE ROOTS

تقرير التحليل الفني

الإثنين 25 مايو 2026

مؤشر EGX70 14,584 ↑ 185 : 1.29%



الاتجاه	صاعد
دعم 1	14,400
دعم 2	14,100
مقاومة 1	14,800
مقاومة 2	15,150
حماية الأرباح	14,350

- استقر المؤشر امس اعلى منطقة الدعم 14,400 بأداء عرضي ليغلق في النهاية مرتفعاً عند مستوى 14,584 مستقراً اعلى مستوى 14,500 في النهاية.
- باختراق مستوى 14,500 والاعلاق أعلاه مؤشر إيجابي على المدى القصير جداً، وباستقرار المؤشر اعلى مستوى 14,500 متوقع امتداد موجة ارتداد المؤشر على المدى القصير جداً مستهدفاً منطقة المقاومة بين 14,800 و 14,900، ينصح باستغلال هذه الموجة في المتاجرة السريعة على المدى القصير جداً مع ضرورة مراقبة مستوى حماية الأرباح الحالي 14,350 بعناية.
- وباستقرار المؤشر اسفل منطقة المقاومة 14,800 – 14,900 تظل نظرتنا متحفظ ومتوقع عودة المؤشر الى الأداء السلبي مرة أخرى، وتظل الأولوية لاستغلال حركة ارتداد المؤشر الى منطقة المقاومة 14,800 – 14,900 في جني الأرباح.
- اما تغيير نظرتنا من المتحفظة الى الإيجابية على المدى القصير جداً ستكون رهناً باختراق المؤشر لمستوى القمة التاريخية للمؤشر اعلى مستوى 15,150 والاستقرار اعلى.



الجذور لتداول الأوراق المالية  
THE ROOTS

مدير إدارة التحليل الفني  
سامح العقيلي (CETA - CFTe)



# الجذور لتداول الأوراق المالية THE ROOTS

تقرير التحليل الفني

الإثنين 25 مايو 2026

حماية الأرباح	مستهدف متوقع	النصيحة	المقاومة		الدعم		آخر سعر	الاتجاه	الأسهم
			الثاني	الأول	الثاني	الأول			
131	141	مناجزة	141	137	131	134	136	صاعد	البنك التجاري
97	92.50	جني الأرباح	—	101	95.50	97.50	97	صاعد	طلعت مصطفى
26.20	27.50	بيع الارتقاعات	27.60	27	25.50	26.25	26.90	صاعد	مجموعة أي أف جي
19	20.80	شراء الانخفاضات	20.80	19.90	18.30	19	19.90	صاعد	فوري
21.25	23.75	شراء الانخفاضات	23.75	22.70	20.70	21.50	22.20	صاعد	اي فاينانس
36.50	40	مناجزة	42	40.25	36.50	38	38.58	صاعد	الشرقية - ايسترن كومباني
93	100	شراء الانخفاضات	100	97	90	93	95.50	صاعد	المصرية للاتصالات
13.40	15	شراء الانخفاضات	15	14.60	13.50	13.90	14.32	صاعد	بالم هيلز
6.20	6.75	مناجزة	7.00	6.75	6.05	6.25	6.40	صاعد	مصر الجديدة
52.50	63	شراء الانخفاضات	60.50	58	53	55.50	56.63	صاعد	العربية للأسمت
34	40	شراء الانخفاضات	—	37.50	33	35	36.50	صاعد	اوراسكوم للتنمية
44	50	مناجزة	—	50	44	47.50	48.42	صاعد	مصرف أبوظبي
6.90	8.00	شراء الانخفاضات	8.00	7.60	6.90	7.25	7.65	صاعد	راية القابضة
150	172	الاحتفاظ	186	172	150	158	162	صاعد	النيل للأدوية
4.90	5.80	شراء الانخفاضات	5.30	5.15	4.80	5.00	5.17	صاعد	بنيان للتنمية
39.50	47	شراء الانخفاضات	46	43.75	39.70	42	44.10	صاعد	بي انفيستمنتس



الجذور لتداول الأوراق المالية  
THE ROOTS

مدير إدارة التحليل الفني  
سامح العقيلي (CETA - CFTe)



# الجذور لتداول الأوراق المالية THE ROOTS

تقرير التحليل الفني

الإثنين 25 مايو 2026

حماية الأرباح	مستهدف متوقع	النصيحة	المقاومة		الدعم		آخر سعر	الاتجاه	الأسهم
			الثاني	الأول	الثاني	الأول			
9.50	11	شراء الانخفاضات	10.50	10.10	9.20	9.60	10.04	صاعد	راية لخدمات الاتصالات
5.70	6.50	شراء جزئي	6.25	6.05	5.60	5.80	5.90	صاعد	زهراء المعادي
26.20	29	شراء الانخفاضات	28.25	27.40	25.25	26.50	27.43	صاعد	ليسيكو مصر
2.52	2.85	الاحتفاظ	—	2.85	2.55	2.67	2.72	صاعد	مجموعة عامر
185	233	الاحتفاظ	233	215	190	200	202	صاعد	ممفيس للأدوية
6.10	7.35	شراء الانخفاضات	7.00	6.70	5.95	6.30	6.46	صاعد	ميناء للاستثمار السياحي
11	12.60	شراء جزئي	12.10	11.70	10.70	11.15	11.68	صاعد	يو للتمويل الاستهلاكي VALU

## ملحوظة هامة:-

الأسعار المكتوبة في هذا التقرير صالحة لليوم فقط وهي من وجهة نظر شركة الجذور لتداول الأوراق المالية. شركة الجذور لتداول الأوراق المالية أوردت المعلومات بهذا التقرير بناء على معلومات تعتقد في صحتها وقد بنيت رأيها بأمانة ودقة بناء على هذه المعلومات والشركة غير مسؤولة عن أي قرارات استثمارية اتخذت بناء على ما ورد بالتقرير.

كما تحذر الشركة بأنه لا يجوز مطلقاً بإعادة نشر هذا التقرير، أو جزء منه، دون الرجوع إلى الشركة والحصول على الموافقة بذلك حيث أن حقوق الطبع والنشر محفوظة لشركة الجذور لتداول الأوراق المالية.



الجذور لتداول الأوراق المالية  
THE ROOTS

مدير إدارة التحليل الفني  
سامح العقيلي (CETA - CFTe)



# الجذور لتداول الأوراق المالية THE ROOTS

تقرير التحليل الفني

الإثنين 25 مايو 2026

## إرشادات لقراءة التقرير

الاتجاه	هو اتجاه حركة المؤشر او السهم خلال الفترة القصيرة الماضية والمستمرة الى الان (صاعد ↑ - عرضي ↔ - هابط ↓) الى حين تغيرها في المستقبل. الاتجاه الصاعد ↑ يعبر عن تحقيق المؤشر او الشركة لقمم اعلى في الفترة الأخيرة مع التوقع بإمكانية في تحقيق ارتفاعات وقيم اعلى في المستقبل. الاتجاه العرضي ↔ يعبر عن استقرار المؤشر الشركة في نطاق سعري ثابت خلال الفترة الماضية مع التوقع بإمكانية امتدادها خلال المستقبل القريب. الاتجاه الهابط ↓ يعبر عن تحقيق المؤشر او الشركة لقيعان اقل في الفترة الأخيرة مع التوقع بإمكانية في تحقيق انخفاضات وقيعان اقل في المستقبل.
الدعم	هو المستوى الذي يزيد حوله احتمالية بداية ظهور القوى الشرائية عند هذه المستويات حال هبوط المؤشر او السهم اليها.
المقاومة	هو المستوى الذي يزيد حوله احتمالية بداية ظهور القوة البيعية نتيجة لجنى الأرباح بعد صعود المؤشر او السهم والوصول اليه.
حماية الأرباح	هو المستوى الذي يجب على المستثمرين مراعاته بحذر شديد في حالة كسر هذا المستوى الى أسفل لتلافي مزيد من الخسائر المتوقعة في حالة هبوط المؤشر او الأسهم بشكل حاد او وجود ظروف استثنائية.
الشراء	وهو الشراء كلياً في السهم بعد التأكد من الاتجاه الإيجابي والاتجاه الصاعد ومع التوقع لاحتمال حدوث صعود قوى مع تواجد السهم في مستويات الشرائية.
الشراء الجزئي	عندما يبدأ عكس الاتجاه نبدأ بتجميع في الأسهم على أسعار منخفضة، وفي انتظار زيادة الشراء مع تأكيد من إيجابية الاتجاه مع تواجد السهم في مستويات الشراء أو في حالة اختراق مستويات جديدة الى اعلى في نفس اتجاه الشراء القديم.
الشراء الانخفاضات	وهو في حالة ظهور إشارة شراء جديدة في مستويات سريعة مرتفعة للسهم عن أسعار الشراء الآمنة نسبياً وفي انتظار تصحيح بسيط لمستويات الشرائية المرجحة، وينصح باستغلال الانخفاضات لإضافة المراكز.
جنى الأرباح	عند الوصول الى أحد المستهدفات السعيرية أو مستوى مقاومة قوى، يفضل البيع الجزئي وبنى جزء من الأرباح.
البيع	وهو في حالة قرب السهم لمستويات جنى الأرباح وفي حالة كسر مستويات الدعم، وينصح باستغلال الارتفاع لمستويات البيع المرجحة لجنى الأرباح او تخفيف المراكز بالبيع الجزئي.
البيع	الخروج كلياً من السهم، حيث قد يكون تغير الاتجاه الى هابط او نرى احتمال حدوث انخفاض حاد نتيجة اختراق مستوى حماية الأرباح الموصى بيه.
متاجرة	عندما يتحرك المؤشر او الأسهم بشكل عرضي في نطاق سعري معروف بين مستويين الدعم والمقاومة في الفترة الزمنية السابقة والحالية، لتستغل هذه الحركة للمتاجرة بالشراء والبيع خلال هذا النطاق العرضي.
الاحتفاظ	عند الاستقرار في مناطق آمنة ومتوقع انتظام الاداء مع التوقع الاستمرار في الصعود خلال الفترات القادمة.
مراقبة	هو انتظار حدث مخالف للاتجاه الحالي ايجابي او سلبي.
مستهدف متوقع	هو المستهدف المتوقع تحقيقه والوصول إليه في على المدى القصير (صعوداً او هبوطاً) طبقاً للتوصية المقترحة عليه.
ملحوظة هامه	يجب على العملاء حفظ نقاط الدعم والمقاومة وحماية الأرباح في حالة استبعاد السهم من التقرير.
	هذا التقرير معد لمساعدة المستثمرين قصيرى الاجل للمتاجرة خلال حركة السوق والذبذبات التي تحدث على المدى القصير خلال أسبوع واحد كحد أقصى.



الجذور لتداول الأوراق المالية  
THE ROOTS

مدير إدارة التحليل الفني  
سامح العقيلي (CETA - CFTe)



# الجذور لتداول الأوراق المالية THE ROOTS

تقرير التحليل الفني

الإثنين 25 مايو 2026


للتواصل



<https://www.facebook.com/share/1Dzyox6MYp/>

Head of Technical Analysis – email\ [Roots.Technical.Analysis@Gmail.com](mailto:Roots.Technical.Analysis@Gmail.com)

Website\ [The Roots Stock Trading](http://The Roots Stock Trading)



Downtown Location



Nase City Location



Fayoum Location



Alex Location



# الجذور لتداول الأوراق المالية THE ROOTS

مدير إدارة التحليل الفني  
سامح العقيلي (CETA - CFTe)