




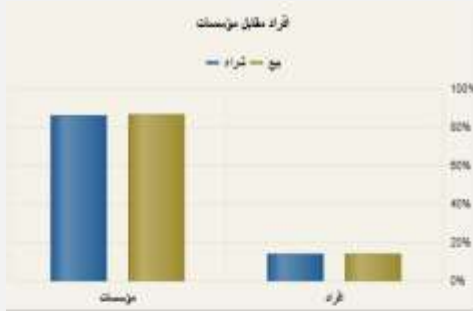
الجذور لتداول الأوراق المالية THE ROOTS

تقرير التحليل الفني



الأحد 26 أبريل 2026

نظرة عامة لأداء سوق الأسهم

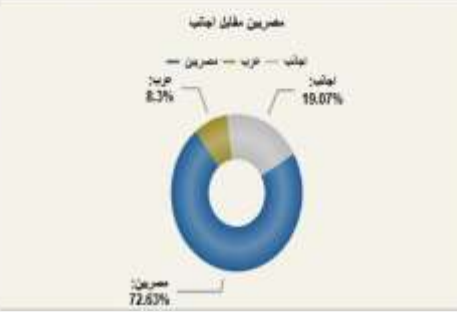
SHARIA	EGX35	EGX100	EGX70	EGX30	قيمة التداول	الخاسرون	الرابحون	عدد المتداول
5,528	5,697	19,351	13,819	52,375	12.92 مليار	112	117	236



الشركات الأكثر ارتفاعاً		
13.78%	20.15	شيني
10%	8.80	الفتار للمقاولات
9.91%	10.65	اراب للتنمية
8.66%	4.39	القلعة
8.25%	4.20	ثمار للوساطة



الشركات الأكثر انخفاضاً		
7.94%	636	قناة السويس لتوطين
3.95%	129.6	دلتا للطباعة
3.65%	195.6	اسمنت قنا
3.29%	0.471	المجموعة المتكاملة
2.97%	35.63	مصر للكيمياويات



الشركات الأعلى في قيم التداول		
8.66%	4.39	القلعة
0.31%	93.55	طلعت مصطفى
3.87%	5.90	زهراء المعادي
2.61%	11.20	بالم هيلز
0.00%	46.50	مويكو

صافي القيمة بالجنية	بيع	شراء	فئات المستثمرين
11,183,986,470	56,028,475,781	44,844,489,310	المصريين
273,361,238	5,593,350,927	5,866,712,165	العرب
10,910,625,232	7,799,686,813	18,710,312,046	الأجانب
صافي القيمة بالجنية	بيع	شراء	فئات المستثمرين
215,455,324	9,817,269,301	10,032,724,626	أفراد
215,455,324	59,604,244,220	59,388,788,896	مؤسسات



الجذور لتداول الأوراق المالية THE ROOTS

مدير إدارة التحليل الفني
سامح العقيلي (CETA - CFTe)



الجذور لتداول الأوراق المالية THE ROOTS

تقرير التحليل الفني

الأحد 26 أبريل 2026

↑ 413 : 0.79%

مؤشر EGX30 52,375



صاعد

الاتجاه

51,000

دعم 1

49,600

دعم 2

52,830

مقاومة 1

—

مقاومة 2

51,000

حماية الأرباح

- شهد المؤشر أداء عرضي خلال الأسبوع الماضي واغلق بنهاية الأسبوع الماضي مرتفعاً عند مستوى 52,375.
- استقرار المؤشر اعلى مستويي 51,500 و 51,000 هام ويحافظ على إيجابية أداء المؤشر على المدى القصير جداً، وباستقرار المؤشر اعلى هذه المستويات متوقع الاستمرار في الأداء الإيجابي على المدى القصير جداً مستهدفاً منطقة المقاومة الهامة والقمة التاريخية للمؤشر حول 52,800 و 53,000.
- وباقتراب المؤشر للمستهدف المتوقع والمقاومة الهامة 52,800 – 53,000 ينصح بالتزام الحذر والاعتماد الى المتاجرة السريعة بين مستويي 51,500 و 53,000 على المدى القصير جداً الى حين التمكن من الخروج من هذه المنطقة باختراق منطقة المقاومة الهامة 53,000 والاستقرار اعلاها، مع ضرورة مراقبة مستوى حماية الأرباح الحالي للمؤشر اسفل مستوى 51,000 للمستثمر المتحفظ.
- في حالة اختراق المؤشر لمنطقة المقاومة الهامة 53,000 والاستقرار اعلاها، ستكون إشارة إيجابية هامة ليستهدف المؤشر بعد ذلك مستوى 53,500 و 54,800 على المدى القصير.



الجذور لتداول الأوراق المالية
THE ROOTS

مدير إدارة التحليل الفني
سامح العقيلي (CETA - CFTe)



الجذور لتداول الأوراق المالية THE ROOTS

تقرير التحليل الفني

الأحد 26 أبريل 2026

مؤشر EGX70 13,819 ↑ 101 : 0.74%



صاعد	الاتجاه
13,500	دعم 1
13,225	دعم 2
13,840	مقاومة 1
—	مقاومة 2
13,500	حماية الأرباح

- استمر المؤشر مؤخراً في الأداء الإيجابي بخطوات ثابتة ومحققاً مستويات تاريخية جديدة بوصوله واغلاقه مرتفعاً عند مستوى 13,819.
- استقرار المؤشر اعلى مستويي 13,700 و 13,500 هام على المدى القصير جداً ويحافظ على الأداء الإيجابي للمؤشر, وباستقرار المؤشر اعلى مستويي 13,600 و 13,500 متوقع استمرار موجة الصعود الحالية محققه مستويات جديدة ومستهدفه مستوى 14,650 كما مستهدف ثاني متوقع على المدى القصير.
- بالاستقرار اعلى مستويي 13,700 ينصح بالاحتفاظ ويظل الاعتماد على استغلال الانخفاض المحدود في إضافة المراكز للاستمرار في المتاجرة الى المستهدفات المتوقعة, مع ضرورة مراقبة مستوى حماية الأرباح الحالي اسفل مستوى 13,500.



الجذور لتداول الأوراق المالية THE ROOTS

مدير إدارة التحليل الفني
سامح العقيلي (CETA - CFTe)



الجذور لتداول الأوراق المالية THE ROOTS

تقرير التحليل الفني

الأحد 26 أبريل 2026

حماية الأرباح	مستهدف متوقع	النصيحة	المقاومة		الدعم		آخر سعر	الاتجاه	الأسهم
			الثاني	الأول	الثاني	الأول			
134	131	جني الأرباح	142	138	131	134	138	صاعد	البنك التجاري
91	91	جني الأرباح	97.50	95.50	88	91	93.55	صاعد	طلعت مصطفى
26.80	29.20	شراء الانخفاضات	30	29.20	27	28	28.03	صاعد	مجموعة أي أف جي
19.50	19	جني الأرباح	21.50	20.75	19.50	20	20.25	صاعد	فوري
20	20	متاجرة	22.30	21.60	20	20.85	21.05	صاعد	اي فاينانس
38	42	الاحتفاظ	43.50	42	38	39.50	41.24	صاعد	الشرقية - ايسترن كومباني
93	90	جني الأرباح	100	97	90	94	95.01	صاعد	المصرية للاتصالات
84	92	جني الأرباح	92.50	89	78	84	86.12	صاعد	أبوقير للأسمدة
11	12.10	مراقبة	12.10	11.60	10.60	11	11.65	هابط	الصناعات الكيماوية - كيما
26.50	30	شراء الانخفاضات	30	28.50	26.50	27.25	27.80	صاعد	جي بي كوربوريشن
560	700	شراء الانخفاضات	—	610	565	585	600	صاعد	اوراسكوم كونستراكتيون
7.65	8.30	متاجرة	8.32	8.10	7.65	7.80	8.04	هابط	الاسكندرية للزيوت - اموك
11	12	الاحتفاظ	12.60	12	10.45	11.10	11.20	صاعد	بالم هيلز
9.70	10.60	الاحتفاظ	—	10.60	9.80	10.10	10.34	صاعد	إعمار مصر
5.75	5.80	مراقبة	6.25	6.05	5.55	5.80	5.97	صاعد	مصر الجديدة
1.46	1.60	الاحتفاظ	—	1.58	1.41	1.48	1.50	صاعد	اوراسكوم للاستثمار
21.50	22.40	متاجرة	23.80	23.10	21.50	22.40	22.75	عرضي	النساجون الشرقيون



الجذور لتداول الأوراق المالية
THE ROOTS

مدير إدارة التحليل الفني
سامح العقيلي (CETA - CFTe)



الجذور لتداول الأوراق المالية THE ROOTS

تقرير التحليل الفني

الأحد 26 أبريل 2026

حماية الأرباح	مستهدف متوقع	النصيحة	المقاومة		الدعم		آخر سعر	الاتجاه	الأسهم
			الثاني	الأول	الثاني	الأول			
51	51	جني الأرباح	57	55	51	53	53.69	صاعد	العربية للأسمت
183	205	مراقبة	205	195	173	183	195.6	صاعد	مصر للأسمت - قنا
29	29.25	جني الأرباح	31.90	31	28.20	29.25	30.25	صاعد	اوراسكوم للتنمية
290	295	متاجرة	—	320	280	295	303	صاعد	مصر للألومنيوم
41.50	48	شراء الانخفاضات	46.50	44.50	40	42	44.02	صاعد	مصرف أبوظبي
27.25	30.50	الاحتفاظ	30.50	29.50	27.50	28.30	29.07	صاعد	جهينة
2.80	3.00	مراقبة	3.20	3.00	2.70	2.83	3.02	عرضي	بلتون القابضة
4.05	4.60	الاحتفاظ	4.80	4.60	4.05	4.30	4.39	صاعد	القلعة للاستشارات
28	31	مراقبة	32.50	31	28.20	29.50	29.99	صاعد	ايديتا
0.695	0.775	شراء الانخفاضات	0.75	0.73	0.695	0.71	0.729	صاعد	فالمور القابضة \$
31.25	31.75	متاجرة	36	34.50	31.75	33	34.25	عرضي	فالمور القابضة ج
5.85	6.30	مراقبة	6.60	6.30	5.70	6.00	6.10	عرضي	راية القابضة
4.30	4.85	الاحتفاظ	4.85	4.70	4.30	4.50	4.62	صاعد	العاشر من رمضان - راميدا
10.50	11.75	شراء الانخفاضات	11.75	11.20	10.50	10.80	11.06	صاعد	ابن سينا فارما
120	145	شراء الانخفاضات	145	137	120	130	132.4	صاعد	أجواء
10.20	11.70	الاحتفاظ	—	10.65	8.80	9.70	10.65	صاعد	اراب للتنمية
0.277	0.305	شراء جزئي	0.32	0.305	0.278	0.292	0.293	صاعد	اسبائر القابضة



الجذور لتداول الأوراق المالية
THE ROOTS

مدير إدارة التحليل الفني
سامح العقيلي (CETA - CFTe)



الجذور لتداول الأوراق المالية THE ROOTS

تقرير التحليل الفني

الأحد 26 أبريل 2026

حماية الأرباح	مستهدف متوقع	النصيحة	المقاومة		الدعم		آخر سعر	الاتجاه	الأسهم
			الثاني	الأول	الثاني	الأول			
56	56.50	متاجرة	65.50	61	56.50	58.75	59.06	عرضي	اسمنت سيناء
1.60	1.80	مراقبة	1.95	1.80	1.62	1.72	1.80	عرضي	أطلس
2.70	2.95	متاجرة	2.95	2.85	2.60	2.73	2.80	عرضي	اكت فاينانشال
3.60	3.60	جني الأرباح	4.10	3.90	3.40	3.60	3.86	صاعد	الاستثمار العقاري - اليكو
28.50	31	بيع الارتفاعات	31	30	27.40	28.75	29.50	هابط	الاسكندرية للحاويات
32	39.50	شراء الانخفاضات	39.25	36	32	34	36.32	صاعد	الاسماعيلية الجديدة للتطوير
15.40	17.40	مراقبة	—	16.50	14.80	16	16.40	صاعد	الاسماعيلية للدواجن
19.50	22	شراء الانخفاضات	22	20.70	18.80	19.50	20.23	صاعد	الالومنيوم العربية
33.50	+39	شراء الانخفاضات	39	37.25	34	35.25	35.50	صاعد	الأهلي للتنمية
0.365	0.365	متاجرة	0.405	0.39	0.346	0.365	0.38	عرضي	البنك المصري الخليجي - \$
16.40	16.50	متاجرة	18.20	17.70	16.50	17	17.20	عرضي	البنك المصري تنمية الصادرات
76	90	شراء الانخفاضات	86	82	73	78.50	80.88	صاعد	التعمير والاستشارات
4.50	5.30	شراء الانخفاضات	5.10	4.90	4.50	4.75	4.86	صاعد	التوفيق - ATLC
0.365	0.427	شراء الانخفاضات	0.414	0.397	0.365	0.38	0.389	صاعد	الجيزة العامة للمقاولات
46.75	50	متاجرة	50	48.50	46	47	47.12	عرضي	الدلتا للسكر
14.40	16.15	متاجرة	16.15	15.25	14.10	14.50	14.73	عرضي	الدولية للأسمدة
18.50	20	متاجرة	20	19.40	17.80	18.70	19.19	عرضي	الدولية للمحاصيل



الجذور لتداول الأوراق المالية
THE ROOTS

مدير إدارة التحليل الفني
سامح العقيلي (CETA - CFTe)



الجذور لتداول الأوراق المالية THE ROOTS

تقرير التحليل الفني

الأحد 26 أبريل 2026

حماية الأرباح	مستهدف متوقع	النصيحة	المقاومة		الدعم		آخر سعر	الاتجاه	الأسهم
			الثاني	الأول	الثاني	الأول			
9.30	8.85	جني الأرباح	10.35	10	8.85	9.40	9.53	صاعد	الزيوت المستخلصة
1.70	2.10	شراء الانخفاضات	2.10	2.00	1.72	1.85	1.93	صاعد	العربية لإدارة الأصول
7.20	8.10	شراء الانخفاضات	8.10	7.75	7.20	7.50	7.69	صاعد	الشمس للإسكان
4.45	4.90	جني الأرباح	4.90	4.75	4.20	4.50	4.63	صاعد	العالمية للاستثمار
18	23	الاحتفاظ	—	20.25	18.70	19.50	20.15	صاعد	العامة للخزف - شيني
1.55	1.86	شراء الانخفاضات	1.80	1.70	1.47	1.60	1.65	صاعد	العبوات الطبية
160	205	شراء الانخفاضات	190	180	160	168	178	صاعد	العربية للأدوية
2.20	2.65	الاحتفاظ	2.65	2.54	2.30	2.40	2.50	صاعد	العربية للصناعات الهندسية
26	31.50	شراء الانخفاضات	30.25	29.25	26.50	28	28.47	صاعد	العز للبورسلين
1.07	1.21	شراء جزئي	1.21	1.15	1.02	1.09	1.11	صاعد	القاهرة للإسكان
1.33	1.54	شراء الانخفاضات	1.54	1.45	1.33	1.38	1.41	صاعد	القاهرة للزيوت
28.50	34.50	شراء جزئي	32.70	31	28.50	29.80	30.03	صاعد	القناة للتوكيلات
1.12	1.30	الاحتفاظ	1.40	1.30	1.13	1.21	1.23	صاعد	المجموعة المصرية العقارية
7.00	8.00	متاجرة	8.40	8.00	7.10	7.50	7.66	عرضي	المصرية لخدمات النقل - إيجيترانس
13	15.30	الاحتفاظ	—	15.30	13	14	14.25	صاعد	المصرية للمنتجات
28.50	36	شراء الانخفاضات	33	31.50	29.50	30.50	30.88	صاعد	المصرية للإنتاج الإعلامي



الجذور لتداول الأوراق المالية
THE ROOTS

مدير إدارة التحليل الفني
سامح العقيلي (CETA - CFTe)



الجذور لتداول الأوراق المالية THE ROOTS

تقرير التحليل الفني

الأحد 26 أبريل 2026

حماية الأرباح	مستهدف متوقع	النصيحة	المقاومة		الدعم		آخر سعر	الاتجاه	الأسهم
			الثاني	الأول	الثاني	الأول			
0.80	0.99	متاجرة	0.93	0.88	0.77	0.82	0.832	عرضي	المصرية لنظم التعليم
2.12	2.35	الاحتفاظ	2.35	2.25	2.05	2.16	2.23	صاعد	المصريين للإسكان
6.80	8.00	الاحتفاظ	8.00	7.65	6.80	7.25	7.42	صاعد	الملتقى العربي
1.85	2.05	شراء الانخفاضات	2.05	1.95	1.80	1.87	1.93	صاعد	أودن للاستثمارات
1.87	2.20	شراء الانخفاضات	2.06	1.98	1.78	1.88	1.94	صاعد	دايس
16.60	17.80	متاجرة	17.80	17.25	16.60	16.90	16.93	عرضي	سيدي كرير
4.80	5.50	شراء الانخفاضات	5.50	5.25	4.60	4.90	5.18	صاعد	شركة النصر للأعمال
1.90	2.40	شراء الانخفاضات	2.40	2.25	1.90	2.00	2.14	صاعد	مجموعة عامر
5.80	6.60	شراء الانخفاضات	—	6.15	5.70	5.85	6.09	صاعد	مدينة مصر
43	50	مراقبة	50	47.50	43	46	46.50	صاعد	مصر للأسمدة - موبكو
11.80	12.80	الاحتفاظ	—	12.80	11.80	12.10	12.50	صاعد	يو للتمويل الاستهلاكي VALU

ملحوظة هامة:-

الأسعار المكتوبة في هذا التقرير صالحة لليوم فقط وهي من وجهة نظر شركة الجذور لتداول الأوراق المالية. شركة الجذور لتداول الأوراق المالية أوردت المعلومات بهذا التقرير بناء على معلومات تعتقد في صحتها وقد بنيت رأيها بأمانة ودقة بناء على هذه المعلومات والشركة غير مسؤولة عن أي قرارات استثمارية اتخذت بناء على ما ورد بالتقرير.

كما تحذر الشركة بأنه لا يجوز مطلقاً بإعادة نشر هذا التقرير، أو جزء منه، دون الرجوع إلى الشركة والحصول على الموافقة بذلك حيث أن حقوق الطبع والنشر محفوظة لشركة الجذور لتداول الأوراق المالية.



الجذور لتداول الأوراق المالية
THE ROOTS

مدير إدارة التحليل الفني
سامح العقيلي (CETA - CFTe)



الجذور لتداول الأوراق المالية THE ROOTS

تقرير التحليل الفني

الأحد 26 أبريل 2026

إرشادات لقراءة التقرير

الاتجاه	هو اتجاه حركة المؤشر او السهم خلال الفترة القصيرة الماضية والمستمرة الى الان (صاعد ↑ - عرضي ↔ - هابط ↓) الى حين تغيرها في المستقبل. الاتجاه الصاعد ↑ يعبر عن تحقيق المؤشر او الشركة لقمم اعلى في الفترة الأخيرة مع التوقع بإمكانية في تحقيق ارتفاعات و قمم اعلى في المستقبل. الاتجاه العرضي ↔ يعبر عن استقرار المؤشر الشركة في نطاق سعري ثابت خلال الفترة الماضية مع التوقع بإمكانية امتدادها خلال المستقبل القريب. الاتجاه الهابط ↓ يعبر عن تحقيق المؤشر او الشركة لقيعان اقل في الفترة الأخيرة مع التوقع بإمكانية في تحقيق انخفاضات وقيعان اقل في المستقبل.
الدعم	هو المستوى الذي يزيد حوله احتمالية بداية ظهور القوى الشرائية عند هذه المستويات حال هبوط المؤشر او السهم اليها.
المقاومة	هو المستوى الذي يزيد حوله احتمالية بداية ظهور القوة البيعية نتيجة لجنى الأرباح بعد صعود المؤشر او السهم والوصول اليه.
حماية الأرباح	هو المستوى الذي يجب على المستثمرين مراعاته بحذر شديد في حالة كسر هذا المستوى الى أسفل لتلافى مزيد من الخسائر المتوقعة في حالة هبوط المؤشر او الأسهم بشكل حاد او وجود ظروف استثنائية.
الشراء	وهو الشراء كلياً في السهم بعد التأكد من الاتجاه الإيجابي والاتجاه الصاعد ومع التوقع لاحتمال حدوث صعود قوى مع تواجد السهم في مستويات الشرائية.
الشراء الجزئي	عندما يبدأ عكس الاتجاه نبدأ بتجميع في الأسهم على أسعار منخفضة، وفي انتظار زيادة الشراء مع تأكد من إيجابية الاتجاه مع تواجد السهم في مستويات الشراء أو في حالة اختراق مستويات جديدة الى اعلى في نفس اتجاه الشراء القديم.
الشراء الانخفاضات	وهو في حالة ظهور إشارة شراء جديدة في مستويات سعرية مرتفعة للسهم عن أسعار الشراء الآمنة نسبياً وفي انتظار تصحيح بسيط لمستويات الشرائية المرجحة، وينصح باستغلال الانخفاضات لإضافة المراكز.
جنى الأرباح	عند الوصول الى أحد المستهدفات السعرية أو مستوى مقاومة قوى، يفضل البيع الجزئي و جنى جزء من الأرباح.
البيع الارتفاعات	وهو في حالة قرب السهم لمستويات جنى الأرباح وفي حالة كسر مستويات الدعم، وينصح باستغلال الارتفاع لمستويات البيع المرجحة لجنى الأرباح او تخفيف المراكز بالبيع الجزئي.
البيع	الخروج كلياً من السهم، حيث قد يكون تغير الاتجاه الى هابط او نرى احتمال حدوث انخفاض حاد نتيجة اختراق مستوى حماية الأرباح الموصي بيه.
متاجرة	عندما يتحرك المؤشر او الأسهم بشكل عرضي في نطاق سعري معروف بين مستويين الدعم والمقاومة في الفترة الزمنية السابقة والحالية، لتستغل هذه الحركة للمتاجرة بالشراء والبيع خلال هذا النطاق العرضي.
الاحتفاظ	عند الاستقرار في مناطق آمنة ومتوقع انتظام الاداء مع التوقع الاستمرار في الصعود خلال الفترات القادمة.
مراقبة	هو انتظار حدث مخالف للاتجاه الحالي ايجابي او سلبي.
مستهدف متوقع	هو المستهدف المتوقع تحقيقه والوصول إليه في على المدى القصير (صعوداً او هبوطاً) طبقاً للتوصية المقترحة عليه.
ملحوظة هامه	يجب على العملاء حفظ نقاط الدعم والمقاومة وحماية الأرباح في حالة استبعاد السهم من التقرير. هذا التقرير معد لمساعدة المستثمرين قصيرى الاجل للمتاجرة خلال حركة السوق والذبذبات التي تحدث على المدى القصير خلال أسبوع واحد كحد أقصى.





الجذور لتداول الأوراق المالية THE ROOTS

تقرير التحليل الفني

الأحد 26 أبريل 2026

للتواصل



<https://www.facebook.com/share/1Dzyox6MYp/>

Head of Technical Analysis – email\ Roots.Technical.Analysis@Gmail.com

Website\ [The Roots Stock Trading](http://TheRootsStockTrading.com)



Downtown Location



Nase City Location



Fayoum Location



Alex Location



الجذور لتداول الأوراق المالية THE ROOTS

مدير إدارة التحليل الفني
سامح العقيلي (CETA - CFTe)