





الجذور لتداول الأوراق المالية THE ROOTS

تقرير التحليل الفني



الأحد 28 يونيو 2026

نظرة عامة لأداء سوق الأسهم

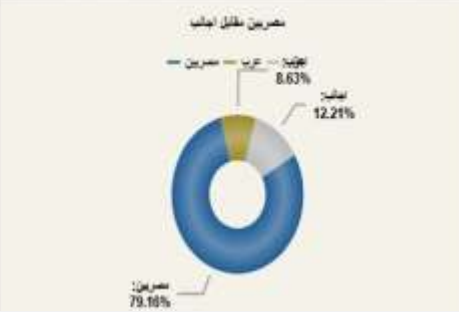
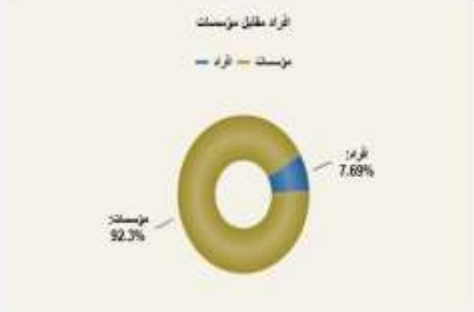
SHARIA	EGX35	EGX100	EGX70	EGX30	قيمة التداول	الخاسرون	الرابحون	عدد المتداول
5,713	5,950	21,196	15,511	51,443	8.90 مليار	154	56	239



الشركات الأكثر ارتفاعاً		
20%	25.44	تايكون
19.95%	13.65	الدلتا للتأمين
10.68%	11.30	ايجيترانس
10%	79.21	يوتوبيا
9.50%	63.05	جولدن تكس



الشركات الأكثر انخفاضاً		
6.99%	734	كونستراكتيون
5.48%	49.14	غاز مصر
4.90%	44.41	الأهلي للتنمية
4.80%	10.90	الزيوت المستخلصة
4.76%	21.61	الألومنيوم العربية



الشركات الأعلى في قيم التداول		
2.98%	4.88	القلعة
6.99%	734	كونستراكتيون
0.60%	3.34	قرة
1.14%	26.86	هيرمس
0.75%	95.86	طلعت مصطفى

صافي القيمة بالجنية	بيع	شراء	فئات المستثمرين
12,491,095,699	72,449,569,827	59,958,474,128	المصريين
10,552,781,372	2,263,726,137	12,816,507,510	العرب
1,938,314,326	9,169,924,463	11,108,238,790	الأجانب
صافي القيمة بالجنية	بيع	شراء	فئات المستثمرين
362,642,722	6,460,220,897	6,822,863,620	أفراد
362,642,722	77,422,999,531	77,060,356,808	مؤسسات



الجذور لتداول الأوراق المالية THE ROOTS

مدير إدارة التحليل الفني
سامح العقيلي (CETA - CFTe)



الجذور لتداول الأوراق المالية THE ROOTS

تقرير التحليل الفني

الأحد 28 يونيو 2026

↓ 267 : 0.52%

مؤشر EGX30 51,443



عرضي

الاتجاه

51,000

دعم 1

49,600

دعم 2

51,800

مقاومة 1

53,000

مقاومة 2

50,700

حماية الأرباح

- استمر المؤشر في التصحيح والأداء السلبي لينتهي تعاملات الأسبوع الماضي منخفضاً عند مستوى 51,443.
- باقتراب المؤشر من منطقة الدعم الهامة ومستهدف الحركة العرضية بالقرب من مستوى 51,000, ينصح بمراقبة هذه المنطقة بحذر, مع ضرورة مراقبة مستوى حماية الأرباح الحالي 50,700.
- استقرار المؤشر اعلى مستوى 51,000 هام ويحافظ على استقرار المؤشر في المنطقة العرضية الحالية بين مستويي 51,000 و 53,000, وباستقرار المؤشر اعلى مستوى 51,000 متوقع عودة القوى الشرائية في الظهور مرة أخرى ليبدأ المؤشر في الارتداد منها الى اعلى ليعود الى استهداف منطقة المقاومة 53,000.
- وباستقرار المؤشر اعلى مستوى 51,000 ينصح بالاحتفاظ ويظل الاعتماد على المتاجرة السريعة بين مستويي 51,000 و 53,000 على المدى القصير.



الجذور لتداول الأوراق المالية
THE ROOTS

مدير إدارة التحليل الفني
سامح العقيلي (CETA - CFTe)



الجذور لتداول الأوراق المالية THE ROOTS

تقرير التحليل الفني

الأحد 28 يونيو 2026

مؤشر EGX70 15,511 ↓ 54.90 : 0.35%



الاتجاه	صاعد
دعم 1	15,150
دعم 2	14,900
مقاومة 1	15,670
مقاومة 2	15,860
حماية الأرباح	15,500

- استمر المؤشر في التصحيح اسفل منطقة المقاومة 15,600 – 15,670 لينتهي تعاملات الأسبوع الماضي منخفضاً عند مستوى 15,511.
- باستقرار المؤشر اسفل منطقة المقاومة 15,670 متوقع استمرار موجة التصحيح الحالية للمؤشر ليعود الى اختبار مستويي 15,300 و 15,150 كمستهدفات متوقعة للحركة التصحيحية على المدى القصير.
- وينصح بمراقبة مستوى حماية الأرباح الحالي 15,500, ففي حالة اغلاق المؤشر اسفل هذه المنطقة ستكون تأكيد على إمكانية امتداد موجة التصحيح الحالية الى المستهدفات المتوقعة 15,300 و 15,150, ليكون الاعتماد على المتاجرة العكسية السريعة الى المستهدفات المتوقعة للحركة التصحيحية.
- اما في حالة عودة المؤشر الى الأداء الإيجابي, سيكون اختراق مستوى 15,800 والاعغلاق اعلاه إشارة إيجابية وإشارة لإعادة إضافة المراكز مرة أخرى.



الجذور لتداول الأوراق المالية THE ROOTS

مدير إدارة التحليل الفني
سامح العقيلي (CETA - CFTe)



الجذور لتداول الأوراق المالية THE ROOTS

تقرير التحليل الفني

الأحد 28 يونيو 2026

حماية الأرباح	مستهدف متوقع	النصيحة	المقاومة		الدعم		آخر سعر	الاتجاه	الأسهم
			الثاني	الأول	الثاني	الأول			
130	137	متاجرة	137	134	128	131	132.5	عرضي	البنك التجاري
92.50	101	متاجرة	101	97.50	93	95	95.86	عرضي	طلعت مصطفى
26	26.20	متاجرة	27.70	27	25.50	26.20	26.86	عرضي	مجموعة أي أف جي
18.30	18.30	بيع الارتفاعات	19.40	19	17.70	18.30	18.70	هابط	فوري
20	20	جني الأرباح	22.70	21.50	20	20.70	20.78	صاعد	اي فاينانس
36.50	36.50	متاجرة	42	40.25	36.50	38	38.50	عرضي	الشرقية - ايسترن كومباني
90	98	بيع الارتفاعات	102	98	90	93	93.65	هابط	المصرية للاتصالات
68	72	مراقبة	72	70	66	68	69.05	هابط	أبوقير للأسمدة
750	715	جني الأرباح	8.10	760	6.75	715	734	صاعد	اوراسكوم كونستراكتيون
12.90	12.10	مراقبة	13.50	13	12.10	12.60	12.86	صاعد	الصناعات الكيماوية - كيما
29.50	33.40	الاحتفاظ	33.40	32	29.50	30.50	31.50	صاعد	جي بي كوربوريشن
7.60	7.35	مراقبة	8.00	7.65	7.15	7.35	7.60	هابط	الاسكندرية للزيوت - اموك
15.40	14.50	جني الأرباح	16.10	15.40	14.50	15	15.13	صاعد	بالم هيلز
11.20	12.30	الاحتفاظ	12.30	11.80	10.90	11.40	11.84	صاعد	إعمار مصر
6.20	6.75	متاجرة	7.00	6.75	6.05	6.25	6.53	عرضي	مصر الجديدة
1.35	1.48	بيع الارتفاعات	1.48	1.41	1.27	1.35	1.41	هابط	اوراسكوم للاستثمار
22.35	24	شراء جزئي	24	23.50	22.35	22.80	22.84	صاعد	النساجون الشرقيون



الجذور لتداول الأوراق المالية
THE ROOTS

مدير إدارة التحليل الفني
سامح العقيلي (CETA - CFTe)



الجذور لتداول الأوراق المالية THE ROOTS

تقرير التحليل الفني

الأحد 28 يونيو 2026

حماية الأرباح	مستهدف متوقع	النصيحة	المقاومة		الدعم		آخر سعر	الاتجاه	الأسهم
			الثاني	الأول	الثاني	الأول			
53	60.50	متاجرة	60.50	58	53	55.50	55.44	صاعد	العربية للأسمت
165	155	بيع الارتفاعات	185	174	155	165	167	صاعد	مصر للأسمت - قنا
36	37.50	جني الأرباح	—	39.50	36.20	37.50	38.82	صاعد	اوراسكوم للتنمية
280	295	بيع الارتفاعات	315	295	265	280	281	صاعد	مصر للألومنيوم
43.50	44	متاجرة	50	47.50	43.50	45	44.65	عرضي	مصرف أبوظبي
29.50	33	شراء الانخفاضات	33	31.90	28.50	30	30.46	صاعد	جهينة
2.97	3.45	شراء جزئي	3.20	3.10	2.83	3.00	3.03	صاعد	بلتون القابضة
4.90	5.65	متاجرة	5.65	5.30	4.65	4.90	4.88	عرضي	القلعة للاستشارات
27.30	25.30	بيع الارتفاعات	28.10	27.30	25.30	26.20	26.80	هابط	ايديتا
0.66	0.70	شراء جزئي	0.70	0.68	0.65	0.666	0.667	صاعد	فالمور القابضة \$
26.70	27.50	بيع الارتفاعات	29.80	28.80	26.70	27.50	28.55	هابط	فالمور القابضة ج
6.80	8.00	متاجرة	8.00	7.70	6.90	7.25	7.40	عرضي	راية القابضة
4.90	5.25	متاجرة	5.38	5.25	4.75	4.95	4.94	عرضي	العاشر من رمضان - راميدا
11.25	11.25	متاجرة	12.70	12.20	11.25	11.75	12.05	صاعد	ابن سينا فارما
169	189	الاحتفاظ	189	183	162	172	176.5	صاعد	أجواء
7.00	8.00	متاجرة	8.00	7.70	6.80	7.10	7.35	عرضي	اراب للتنمية
0.435	0.435	جني الأرباح	0.48	0.455	0.41	0.435	0.448	صاعد	ارابيا انفستمننتس



الجذور لتداول الأوراق المالية
THE ROOTS

مدير إدارة التحليل الفني
سامح العقيلي (CETA - CFTe)



الجذور لتداول الأوراق المالية THE ROOTS

تقرير التحليل الفني

الأحد 28 يونيو 2026

حماية الأرباح	مستهدف متوقع	النصيحة	المقاومة		الدعم		آخر سعر	الاتجاه	الأسهم
			الثاني	الأول	الثاني	الأول			
0.60	0.60	جني الأرباح	0.70	0.64	0.54	0.60	0.624	صاعد	ارابيا للاستثمار
60.50	67	بيع الارتفاعات	67.25	64.50	58.50	61	62.56	هابط	اسمنت سيناء
59	71	شراء جزئي	66.50	62.50	56.50	59	60.31	صاعد	اسيك للتعدين - اسكوم
1.85	2.25	شراء جزئي	2.25	2.10	1.85	1.95	2.03	صاعد	أطلس
2.70	2.60	بيع الارتفاعات	2.85	2.73	2.54	2.60	2.68	هابط	اكت فاينانشال
3.35	3.90	مناجرة	3.90	3.70	3.25	3.40	3.45	عرضي	الاستثمار العقاري - اليكو
28	26.50	بيع الارتفاعات	29.80	28.50	26.40	27.40	27.97	هابط	الاسكندرية للحاويات
41	41.50	مناجرة	49.60	47.50	41.50	44	43.93	عرضي	الاسماعيلية الجديدة للتطوير
91	100	بيع الارتفاعات	107	100	86	92	93	هابط	الاسماعيلية الوطنية
29	31.50	جني الأرباح	34	31.50	28	29.20	29.59	صاعد	الاسماعيلية للدواجن
21.70	20.70	بيع الارتفاعات	23	22	19.50	20.70	21.61	هابط	الالومنيوم العربية
42.50	42.50	جني الأرباح	50	47	42.50	44.50	44.41	صاعد	الأهلي للتنمية
78	90	شراء جزئي	90	86	78	82	82.48	صاعد	التعمير والاستشارات
5.00	5.45	الاحتفاظ	5.45	5.20	4.75	5.00	5.25	صاعد	ATLC التوفيق -
0.414	0.45	الاحتفاظ	0.475	0.45	0.414	0.43	0.437	صاعد	الجيزة العامة للمقاولات
8.10	10	شراء الانخفاضات	9.15	8.95	8.35	8.60	8.66	صاعد	الحديد والصلب للمناجم
2.30	2.55	مناجرة	2.70	2.55	2.25	2.35	2.36	صاعد	الخليجية الكندية



الجذور لتداول الأوراق المالية
THE ROOTS

مدير إدارة التحليل الفني
سامح العقيلي (CETA - CFTe)



الجذور لتداول الأوراق المالية THE ROOTS

تقرير التحليل الفني

الأحد 28 يونيو 2026

حماية الأرباح	مستهدف متوقع	النصيحة	المقاومة		الدعم		آخر سعر	الاتجاه	الأسهم
			الثاني	الأول	الثاني	الأول			
24.25	27.20	الاحتفاظ	27.20	26	23.40	24.50	25.39	صاعد	السادس من أكتوبر - سوديك
175	210	متاجرة	210	195	165	180	185	صاعد	السعودية المصرية
11.70	13	متاجرة	13	12.50	11.70	12.10	12.29	عرضي	الشرقية الوطنية
2.18	2.48	الاحتفاظ	2.48	2.30	2.08	2.20	2.20	صاعد	العربية لإدارة الأصول
11	11.10	جني الأرباح	13	12	10.20	11.10	11.68	صاعد	الشمس للإسكان
26.50	25.70	جني الأرباح	29.50	27.80	25.70	26.80	26.91	صاعد	الصناعات الغذائية - دومتى
7.20	8.20	الاحتفاظ	8.60	8.20	7.60	7.85	8.05	صاعد	العالمية للاستثمار
9.20	9.80	جني الأرباح	9.85	9.55	9.00	9.25	9.41	صاعد	العربية لحلج الأقطان
1.13	1.37	شراء الانخفاضات	1.37	1.30	1.13	1.21	1.24	صاعد	العربية للخزف - ريماس
10.60	13	الاحتفاظ	12.10	11.60	10.10	10.70	11.29	صاعد	العربية للمحاسب
1.20	1.34	شراء جزئي	1.34	1.27	1.15	1.21	1.24	صاعد	القاهرة للإسكان
34.50	35	متاجرة	41	39	35	37	38.60	عرضي	القاهرة للدواجن
1.54	1.70	الاحتفاظ	1.70	1.65	1.47	1.55	1.58	صاعد	المجموعة المصرية العقارية
10	12.30	شراء الانخفاضات	—	11.60	10.20	10.90	11.30	صاعد	المصرية لخدمات النقل - إيجيترانس
17	18.75	الاحتفاظ	20	18.75	15.30	17.20	17.06	صاعد	المصرية للمنتجات
36	38.75	الاحتفاظ	40.50	38.75	36	37.20	38.41	صاعد	المصرية للإنتاج الإعلامي
8.40	9.20	متاجرة	10.10	9.20	8.00	8.50	8.67	عرضي	الملتقى العربي



الجذور لتداول الأوراق المالية
THE ROOTS

مدير إدارة التحليل الفني
سامح العقيلي (CETA - CFTe)



الجذور لتداول الأوراق المالية THE ROOTS

تقرير التحليل الفني

الأحد 28 يونيو 2026

حماية الأرباح	مستهدف متوقع	النصيحة	المقاومة		الدعم		آخر سعر	الاتجاه	الأسهم
			الثاني	الأول	الثاني	الأول			
4.80	5.30	الاحتفاظ	5.15	5.00	4.65	4.80	4.92	صاعد	بنيان للتنمية
6.20	6.25	جني الأرباح	6.70	6.50	6.05	6.25	6.45	صاعد	زهراء المعادي
6.00	6.75	متاجرو	6.75	6.40	5.80	6.10	6.21	صاعد	شركة النصر للأعمال
1.20	1.55	شراء جزئي	—	1.42	1.27	1.33	1.37	صاعد	كريستمارك
35	37.50	الاحتفاظ	37.50	36	33.75	35	35.50	هابط	مصر للأسمدة - موبكو
11	11.20	متاجرة	12.60	12.20	11.15	11.60	11.90	صاعد	يو للتمويل الاستهلاكي VALU

ملحوظة هامة:-

الأسعار المكتوبة في هذا التقرير صالحة لليوم فقط وهي من وجهة نظر شركة الجذور لتداول الأوراق المالية. شركة الجذور لتداول الأوراق المالية أوردت المعلومات بهذا التقرير بناء على معلومات تعتقد في صحتها وقد بنيت رأياً بأمانة ودقة بناء على هذه المعلومات والشركة غير مسؤولة عن أي قرارات استثمارية اتخذت بناء على ما ورد بالتقرير.

كما تحذر الشركة بأنه لا يجوز مطلقاً بإعادة نشر هذا التقرير، أو جزء منه، دون الرجوع إلى الشركة والحصول على الموافقة بذلك حيث أن حقوق الطبع والنشر محفوظة لشركة الجذور لتداول الأوراق المالية.



الجذور لتداول الأوراق المالية
THE ROOTS

مدير إدارة التحليل الفني
سامح العقيلي (CETA - CFTe)



الجذور لتداول الأوراق المالية THE ROOTS

تقرير التحليل الفني

الأحد 28 يونيو 2026

إرشادات لقراءة التقرير

الاتجاه	هو اتجاه حركة المؤشر او السهم خلال الفترة القصيرة الماضية والمستمرة الى الان (صاعد ↑ - عرضي ↔ - هابط ↓) الى حين تغيرها في المستقبل. الاتجاه الصاعد ↑ يعبر عن تحقيق المؤشر او الشركة لقمم اعلى في الفترة الأخيرة مع التوقع بإمكانية في تحقيق ارتفاعات و قمم اعلى في المستقبل. الاتجاه العرضي ↔ يعبر عن استقرار المؤشر الشركة في نطاق سعري ثابت خلال الفترة الماضية مع التوقع بإمكانية امتدادها خلال المستقبل القريب. الاتجاه الهابط ↓ يعبر عن تحقيق المؤشر او الشركة لقيعان اقل في الفترة الأخيرة مع التوقع بإمكانية في تحقيق انخفاضات وقيعان اقل في المستقبل.
الدعم	هو المستوى الذي يزيد حوله احتمالية بداية ظهور القوى الشرائية عند هذه المستويات حال هبوط المؤشر او السهم اليها.
المقاومة	هو المستوى الذي يزيد حوله احتمالية بداية ظهور القوة البيعية نتيجة لجنى الأرباح بعد صعود المؤشر او السهم والوصول اليه.
حماية الأرباح	هو المستوى الذي يجب على المستثمرين مراعاته بحذر شديد في حالة كسر هذا المستوى الى أسفل لتلافى مزيد من الخسائر المتوقعة في حالة هبوط المؤشر او الأسهم بشكل حاد او وجود ظروف استثنائية.
الشراء	وهو الشراء كلياً في السهم بعد التأكد من الاتجاه الإيجابي والاتجاه الصاعد ومع التوقع لاحتمال حدوث صعود قوى مع تواجد السهم في مستويات الشرائية.
الشراء الجزئي	عندما يبدأ عكس الاتجاه نبدأ بتجميع في الأسهم على أسعار منخفضة، وفي انتظار زيادة الشراء مع تأكد من إيجابية الاتجاه مع تواجد السهم في مستويات الشراء أو في حالة اختراق مستويات جديدة الى اعلى في نفس اتجاه الشراء القديم.
الشراء الانخفاضات	وهو في حالة ظهور إشارة شراء جديدة في مستويات سعرية مرتفعة للسهم عن أسعار الشراء الآمنة نسبياً وفي انتظار تصحيح بسيط لمستويات الشرائية المرجحة، وينصح باستغلال الانخفاضات لإضافة المراكز.
جنى الأرباح	عند الوصول الى أحد المستهدفات السعرية أو مستوى مقاومة قوى، يفضل البيع الجزئي و جنى جزء من الأرباح.
البيع الارتفاعات	وهو في حالة قرب السهم لمستويات جنى الأرباح وفي حالة كسر مستويات الدعم، وينصح باستغلال الارتفاع لمستويات البيع المرجحة لجنى الأرباح او تخفيف المراكز بالبيع الجزئي.
البيع	الخروج كلياً من السهم، حيث قد يكون تغير الاتجاه الى هابط او نرى احتمال حدوث انخفاض حاد نتيجة اختراق مستوى حماية الأرباح الموصي بيه.
متاجرة	عندما يتحرك المؤشر او الأسهم بشكل عرضي في نطاق سعري معروف بين مستويين الدعم والمقاومة في الفترة الزمنية السابقة والحالية، لتستغل هذه الحركة للمتاجرة بالشراء والبيع خلال هذا النطاق العرضي.
الاحتفاظ	عند الاستقرار في مناطق آمنة ومتوقع انتظام الاداء مع التوقع الاستمرار في الصعود خلال الفترات القادمة.
مراقبة	هو انتظار حدث مخالف للاتجاه الحالي ايجابي او سلبي.
مستهدف متوقع	هو المستهدف المتوقع تحقيقه والوصول إليه في على المدى القصير (صعوداً او هبوطاً) طبقاً للتوصية المقترحة عليه.
ملحوظة هامه	يجب على العملاء حفظ نقاط الدعم والمقاومة وحماية الأرباح في حالة استبعاد السهم من التقرير. هذا التقرير معد لمساعدة المستثمرين قصيرى الاجل للمتاجرة خلال حركة السوق والذبذبات التي تحدث على المدى القصير خلال أسبوع واحد كحد أقصى.



الجذور لتداول الأوراق المالية
THE ROOTS

مدير إدارة التحليل الفني
سامح العقيلي (CETA - CFTe)



الجذور لتداول الأوراق المالية THE ROOTS

تقرير التحليل الفني

الأحد 28 يونيو 2026


للتواصل



<https://www.facebook.com/share/1Dzyox6MYp/>

Head of Technical Analysis – email\ Roots.Technical.Analysis@Gmail.com

Website\ [The Roots Stock Trading](#)



Downtown Location



Nase City Location



Fayoum Location



Alex Location



الجذور لتداول الأوراق المالية THE ROOTS

مدير إدارة التحليل الفني
سامح العقيلي (CETA - CFTe)