




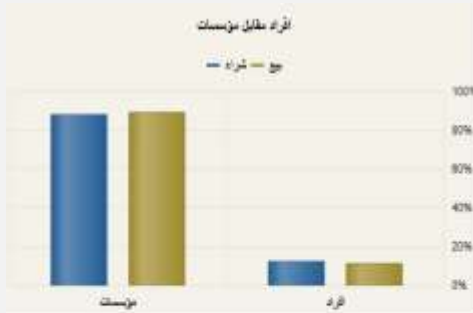
الجذور لتداول الأوراق المالية THE ROOTS

تقرير التحليل الفني



الخميس 30 أبريل 2026

نظرة عامة لأداء سوق الأسهم

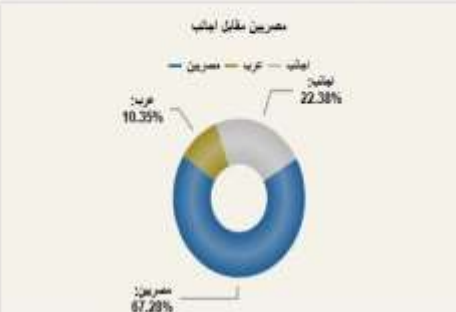
SHARIA	EGX35	EGX100	EGX70	EGX30	قيمة التداول	الخاسرون	الرابحون	عدد المتداول
5,559	5,761	19,626	14,023	52,383	8.91 مليار	85	152	256



الشركات الأكثر ارتفاعاً		
%20	46.56	الإسكندرية الوطنية
%10.63	343	أكتوبر فارما
%9.97	7.83	هبيكو
%9.90	8.55	اراب للتنمية
%9.39	14.33	مستشفى كليوباترا



الشركات الأكثر انخفاضاً		
%5.77	12.57	جورمية ايجيبت
%4.89	14.20	تايفون انفستمننتس
%3.69	94.04	يوتوبيا
%3.23	12	بو للتمويل valu
%3.00	662	قناة السويس لتوطين



الشركات الأعلى في قيم التداول		
%3.02	4.77	القلعة
%4.85	6.27	مصر الجديدة
%0.72	94.70	طلعت مصطفى
%2.57	614	كونستراكتيون
%0.65	138	البنك التجاري

صافي القيمة بالجنية	بيع	شراء	فئات المستثمرين
10,797,062,602	45,886,500,589	35,089,437,987	المصريين
532,965,280	6,491,550,263	5,958,584,983	العرب
11,330,027,883	7,796,347,959	19,126,375,843	الأجانب
صافي القيمة بالجنية	بيع	شراء	فئات المستثمرين
667,619,539	7,014,812,085	7,682,431,625	افراد
667,619,539	53,618,596,239	52,950,976,699	مؤسسات



الجذور لتداول الأوراق المالية THE ROOTS

مدير إدارة التحليل الفني
سامح العقيلي (CETA - CFTe)



الجذور لتداول الأوراق المالية THE ROOTS

تقرير التحليل الفني

الخميس 30 أبريل 2026

↑ 152 : 0.29%

52,383

مؤشر EGX30



صاعد	الاتجاه
51,000	دعم 1
49,600	دعم 2
52,830	مقاومة 1
—	مقاومة 2
51,000	حماية الأرباح

- استطاع المؤشر امس من العودة الى الأداء الإيجابي ليغلق بارتفاع محدود عند مستوى 52,383.
- باستقرار المؤشر اسفل منطقة المقاومة الهامة 53,000 ينصح بالتزام الحذر واستغلال الارتفاعات للبدء في جني الأرباح بجزء من المراكز للبدء في المتاجرة العكسية اسفل مستوى 53,000 الى المستهدف الأول المتوقع بين 51,000 – 51,500, مع ضرورة مراقبة مستوى حماية الأرباح الحالي للمستثمر المتحفظ اسفل مستوى 51,000.
- تغيير نظرتنا من المتحفظة الى الإيجابية ستكون رهن عودة المؤشر الى الأداء الإيجابي واختراقه لمنطقة للمقاومة 53,000 والاستقرار أعلاها بيومين, لتكون إشارة إيجابية هامة على بداية موجة صعود جديدة للمؤشر مستهدفاً 54,800 و55,000.



الجذور لتداول الأوراق المالية THE ROOTS

مدير إدارة التحليل الفني
سامح العقيلي (CETA - CFTe)



الجذور لتداول الأوراق المالية THE ROOTS

تقرير التحليل الفني

الخميس 30 أبريل 2026

14,023 ↑ 49.93 : 0.36%

مؤشر EGX70



الاتجاه	صاعد
دعم 1	13,800
دعم 2	13,500
مقاومة 1	14,080
مقاومة 2	—
حماية الأرباح	13,800

- استمر المؤشر امس في الأداء الإيجابي محققاً مستويات تاريخية جديدة بوصوله الى مستوى 14,083 ليعود منها ليغلق في النهاية مرتفعاً عند مستوى 14,023.
- استقرار المؤشر اعلى مستويي 13,950 و 13,850 هام على المدى القصير جداً ويحافظ على الأداء الإيجابي للمؤشر، والمتوقع استمرار المؤشر في الموجة الصاعدة الحالية مستهدفاً مستوى 14,650 على المدى القصير.
- بالاستقرار اعلى مستويي 13,950 و 13,850 ينصح بالاحتفاظ والاستمرار في المتاجرة خلال موجة الصعود الحالية الى المستهدف المتوقع، مع ضرورة مراقبة مستوى حماية الأرباح الحالي اسفل مستوى 13,800.



الجذور لتداول الأوراق المالية
THE ROOTS

مدير إدارة التحليل الفني
سامح العقيلي (CETA - CFTe)



الجذور لتداول الأوراق المالية THE ROOTS

تقرير التحليل الفني

الخميس 30 أبريل 2026

حماية الأرباح	مستهدف متوقع	النصيحة	المقاومة		الدعم		آخر سعر	الاتجاه	الأسهم
			الثاني	الأول	الثاني	الأول			
136	131	جني الأرباح	144	141	134	137	138	صاعد	البنك التجاري
91	91	جني الأرباح	97.50	95.50	91	93	94.70	صاعد	طلعت مصطفى
27.50	29.20	شراء الانخفاضات	30	29.20	27	28.25	28.25	صاعد	مجموعة أي أف جي
19.50	19	جني الأرباح	19	19.50	20.70	20	19.80	صاعد	فوري
20	20	جني الأرباح	22.30	21.60	20	20.85	20.80	صاعد	اي فاينانس
11.50	13.50	شراء الانخفاضات	13	12.65	11.60	12.10	12.15	صاعد	الصناعات الكيماوية - كيما
560	700	شراء الانخفاضات	—	633	585	610	614	صاعد	اوراسكوم كونستراكشون
10.40	11	مراقبة	—	10.60	9.80	10.10	10.78	صاعد	إعمار مصر
5.80	6.75	مراقبة	6.75	6.25	5.80	6.05	6.27	صاعد	مصر الجديدة
29.25	29.25	جني الأرباح	31.90	31	28.20	29.25	31.10	صاعد	اوراسكوم للتنمية
2.94	3.45	شراء الانخفاضات	3.20	3.10	2.82	3.00	3.05	صاعد	بلتون القابضة
6.00	7.60	شراء الانخفاضات	7.25	6.85	6.30	6.60	6.86	صاعد	راية القابضة
6.80	10.65	شراء جزئي	9.70	8.80	7.30	8.00	8.55	صاعد	اراب للتنمية
19.50	22	متاجرة	23.50	22	19.50	20.70	20.84	عرضي	الالومنيوم العربية
1.82	2.10	شراء الانخفاضات	2.10	2.00	1.72	1.85	2.00	صاعد	العربية لإدارة الأصول
7.20	8.10	شراء الانخفاضات	8.10	7.75	7.20	7.50	7.57	صاعد	الشمس للإسكان
1.55	1.86	شراء الانخفاضات	1.80	1.70	1.47	1.60	1.63	صاعد	العبوات الطبية



الجذور لتداول الأوراق المالية
THE ROOTS

مدير إدارة التحليل الفني
سامح العقيلي (CETA - CFTe)



الجذور لتداول الأوراق المالية THE ROOTS

تقرير التحليل الفني

الخميس 30 أبريل 2026

حماية الأرباح	مستهدف متوقع	النصيحة	المقاومة		الدعم		آخر سعر	الاتجاه	الأسهم
			الثاني	الأول	الثاني	الأول			
7.80	9.00	شراء الانخفاضات	8.75	8.50	7.85	8.10	8.40	صاعد	العربية لحلج الأقطان
168	205	شراء الانخفاضات	205	190	168	177	182.9	صاعد	العربية للأدوية
4.50	5.20	الاحتفاظ	5.55	5.20	4.55	4.80	4.89	صاعد	المصرية العربية (ثمار)
13	15	مناجرة	14.50	14	12.35	13	13.37	صاعد	المصرية للمنتجات
120	150	شراء الانخفاضات	138	132	112	123	130	صاعد	النيل للأدوية
62	83	شراء الانخفاضات	78.50	73	62	67	72.85	صاعد	الوطنية لإسكان النقابات
8.20	8.65	الاحتفاظ	9.00	8.65	8.00	8.30	8.42	صاعد	ام ام جروب
5.40	6.50	شراء الانخفاضات	6.50	6.20	5.60	5.85	5.89	صاعد	زهراء المعادي
4.90	5.80	شراء الانخفاضات	5.80	5.50	4.90	5.25	5.49	صاعد	شركة النصر للأعمال
13.40	15	مراقبة	—	14.70	13.40	14	14.33	عرضي	شركة مستشفى كليوباترا
41	48	مناجرة	48	46	41	44	46	عرضي	غاز مصر
0.79	0.85	الاحتفاظ	0.90	0.85	0.76	0.80	0.826	صاعد	كريستمارك
260	370	الاحتفاظ	315	280	240	260	288	صاعد	مصر للزيوت
160	200	شراء الانخفاضات	190	177	150	165	172	صاعد	ممفيس للأدوية



الجذور لتداول الأوراق المالية
THE ROOTS

مدير إدارة التحليل الفني
سامح العقيلي (CETA - CFTe)



الجذور لتداول الأوراق المالية THE ROOTS

تقرير التحليل الفني

الخميس 30 أبريل 2026

ملحوظة هامة:-

الأسعار المكتوبة في هذا التقرير صالحة لليوم فقط وهي من وجهة نظر شركة الجذور لتداول الأوراق المالية. شركة الجذور لتداول الأوراق المالية أوردت المعلومات بهذا التقرير بناء على معلومات تعتقد في صحتها وقد بنيت رأياً بأمانة ودقة بناء على هذه المعلومات والشركة غير مسؤولة عن أي قرارات استثمارية اتخذت بناء على ما ورد بالتقرير. كما تحذر الشركة بأنه لا يجوز مطلقاً بإعادة نشر هذا التقرير، أو جزء منه، دون الرجوع إلى الشركة والحصول على الموافقة بذلك حيث أن حقوق الطبع والنشر محفوظة لشركة الجذور لتداول الأوراق المالية.

إرشادات لقراءة التقرير

الاتجاه	هو اتجاه حركة المؤشر أو السهم خلال الفترة القصيرة الماضية والمستمرة إلى الآن (صاعد ↑ - عرضي ↔ - هابط ↓) إلى حين تغيرها في المستقبل. الاتجاه الصاعد ↑ يعبر عن تحقيق المؤشر أو الشركة لقمم أعلى في الفترة الأخيرة مع التوقع بإمكانية في تحقيق ارتفاعات وقيم أعلى في المستقبل. الاتجاه العرضي ↔ يعبر عن استقرار المؤشر الشركة في نطاق سعري ثابت خلال الفترة الماضية مع التوقع بإمكانية امتدادها خلال المستقبل القريب. الاتجاه الهابط ↓ يعبر عن تحقيق المؤشر أو الشركة لقيعان أقل في الفترة الأخيرة مع التوقع بإمكانية في تحقيق انخفاضات وقيعان أقل في المستقبل.
الدعم	هو المستوى الذي يزيد حوله احتمالية بداية ظهور القوى الشرائية عند هذه المستويات حال هبوط المؤشر أو السهم إليها.
المقاومة	هو المستوى الذي يزيد حوله احتمالية بداية ظهور القوة البيعية نتيجة لجنى الأرباح بعد صعود المؤشر أو السهم والوصول إليه.
حماية الأرباح	هو المستوى الذي يجب على المستثمرين مراعاته بحذر شديد في حالة كسر هذا المستوى إلى أسفل لتلافى مزيد من الخسائر المتوقعة في حالة هبوط المؤشر أو الأسهم بشكل حاد أو وجود ظروف استثنائية.
الشراء	وهو الشراء كلياً في السهم بعد التأكد من الاتجاه الإيجابي والاتجاه الصاعد ومع التوقع لاحتمال حدوث صعود قوى مع تواجد السهم في مستويات الشرائية.
الشراء الجزئي	عندما يبدأ عكس الاتجاه نبدأ بتجميع في الأسهم على أسعار منخفضة، وفي انتظار زيادة الشراء مع تأكيد من إيجابية الاتجاه مع تواجد السهم في مستويات الشراء أو في حالة اختراق مستويات جديدة إلى أعلى في نفس اتجاه الشراء القديم.
الشراء الانخفاضات	وهو في حالة ظهور إشارة شراء جديدة في مستويات سعرية مرتفعة للسهم عن أسعار الشراء الآمنة نسبياً وفي انتظار تصحيح بسيط لمستويات الشرائية المرجحة، وينصح باستغلال الانخفاضات لإضافة المراكز.
جنى الأرباح	عند الوصول إلى أحد المستهدفات السعرية أو مستوى مقاومة قوى، يفضل البيع الجزئي وجزء من الأرباح.
البيع الارتفاعات	وهو في حالة قرب السهم لمستويات جنى الأرباح وفي حالة كسر مستويات الدعم، وينصح باستغلال الارتفاع لمستويات البيع المرجحة لجنى الأرباح أو تخفيف المراكز بالبيع الجزئي.
البيع	الخروج كلياً من السهم، حيث قد يكون تغير الاتجاه إلى هابط أو نرى احتمال حدوث انخفاض حاد نتيجة اختراق مستوى حماية الأرباح الموصى به.
متاجرة	عندما يتحرك المؤشر أو الأسهم بشكل عرضي في نطاق سعري معروف بين مستويين الدعم والمقاومة في الفترة الزمنية السابقة والحالية، لتستغل هذه الحركة للمتاجرة بالشراء والبيع خلال هذا النطاق العرضي.
الاحتفاظ	عند الاستقرار في مناطق آمنة ومتوقع انتظام الأداء مع التوقع الاستمرار في الصعود خلال الفترات القادمة.
مراقبة	هو انتظار حدث مخالف للاتجاه الحالي إيجابي أو سلبي.
مستهدف متوقع	هو المستهدف المتوقع تحقيقه والوصول إليه في المدى القصير (صعوداً أو هبوطاً) طبقاً للتوصية المقترحة عليه.
ملحوظة هامة	يجب على العملاء حفظ نقاط الدعم والمقاومة وحماية الأرباح في حالة استبعاد السهم من التقرير. هذا التقرير معد لمساعدة المستثمرين قصيرى الأجل للمتاجرة خلال حركة السوق والذبذبات التي تحدث على المدى القصير خلال أسبوع واحد كحد أقصى.



الجذور لتداول الأوراق المالية
THE ROOTS

مدير إدارة التحليل الفني
سامح العقيلي (CETA - CFTe)



الجذور لتداول الأوراق المالية THE ROOTS

تقرير التحليل الفني

الخميس 30 أبريل 2026



للتواصل



<https://www.facebook.com/share/1Dzyox6MYp/>

Head of Technical Analysis – email\ Roots.Technical.Analysis@Gmail.com

Website\ [The Roots Stock Trading](http://TheRootsStockTrading.com)



Downtown Location



Nase City Location



Fayoum Location



Alex Location



الجذور لتداول الأوراق المالية THE ROOTS

مدير إدارة التحليل الفني
سامح العقيلي (CETA - CFTe)